

Приложение к решению
Земского Собрания
от 25.10.2012 № [288](#)

**ПРОГРАММА
СОЦИАЛЬНО-ЭКОНОМИЧЕСКОГО РАЗВИТИЯ
ПЕРМСКОГО МУНИЦИПАЛЬНОГО РАЙОНА
ПЕРМСКОГО КРАЯ
НА 2011 – 2015 ГОДЫ**

Пермь 2011

Содержание

Программы социально-экономического развития Пермского муниципального района

ПАСПОРТ ПРОГРАММЫ – 4 стр.

1. ОБЩИЕ ПОЛОЖЕНИЯ – 9 стр.

2. ОЦЕНКА ИТОГОВ И СЛОЖИВШИХСЯ ТЕНДЕНЦИЙ
СОЦИАЛЬНО-ЭКОНОМИЧЕСКОГО РАЗВИТИЯ МУНИЦИПАЛЬНОГО
ОБРАЗОВАНИЯ – 12 стр.

2.1. Анализ уровня текущего развития муниципального образования –
12 стр.

2.2. Проблемы развития Пермского муниципального района, его
конкурентные преимущества и угрозы – 51 стр.

3. ПРОГРАММА СОЦИАЛЬНО-ЭКОНОМИЧЕСКОГО РАЗВИТИЯ
ПЕРМСКОГО МУНИЦИПАЛЬНОГО РАЙОНА – 60 стр.

3.1. Развитие человеческого потенциала – 61 стр.

3.1.1. Цели и задачи

3.1.2. Механизм реализации

3.1.3. Прогноз ожидаемых социально-экономических результатов

3.2. Экономическое развитие – 70 стр.

3.2.1. Цели и задачи

3.2.2. Механизм реализации

3.2.3. Прогноз ожидаемых социально-экономических результатов

3.3. Развитие инфраструктуры – 78 стр.

3.3.1. Цели и задачи

3.3.2. Механизм реализации

3.3.3. Прогноз ожидаемых социально-экономических результатов

3.4. Управление ресурсами – 81 стр.

3.4.1. Цели и задачи

3.4.2. Механизм реализации

3.4.3. Прогноз ожидаемых социально-экономических результатов

3.5. Развитие территорий – 83 стр.

3.5.1. Цели и задачи

3.5.2. Механизм реализации

3.5.3. Прогноз ожидаемых социально-экономических результатов

3.6. Развитие общественных финансов – 85 стр.

3.6.1. Цели и задачи

3.6.2. Механизм реализации

3.6.3. Прогноз ожидаемых социально-экономических результатов

4. ЗАКЛЮЧИТЕЛЬНЫЕ ПОЛОЖЕНИЯ – 90 стр.

4.1. Размеры и источники ресурсного обеспечения Программы

4.2. Механизмы управления и контроля за реализацией Программы

ПРИЛОЖЕНИЯ

Приложение 1. Отдельные характеристики итогов социально-экономического развития Пермского муниципального района за 2007-2011 гг – 95 стр.

Приложение 2. Иерархическая структура целей и задач программы – 131 стр.

Приложение 3. Предполагаемые объемы и источники финансирования мероприятий Программы (без объектов капитального строительства, реконструкции и приобретения) – 137 стр.

Приложение 4. Перечень муниципальных проектов и программ на 2011-2015 гг. – 140 стр.

Приложение 5. Прогноз ожидаемых социально-экономических результатов реализации Программы – 142 стр.

Приложение 6. Перечень и объемы финансирования объектов капитального строительства, реконструкции и приобретения – 161 стр.

ПАСПОРТ ПРОГРАММЫ

Наименование Программы	Программа социально-экономического развития Пермского муниципального района Пермского края на 2011 – 2015 годы
Основание для разработки Программы	<p>Федеральный закон от 06.10.2003 г. №131-ФЗ «Об общих принципах организации местного самоуправления в Российской Федерации»;</p> <p>Указ Президента Российской Федерации от 03.06.1996 г. № 803 «Об основных положениях региональной политики в Российской Федерации»;</p> <p>Указ Президента Российской Федерации от 28 апреля 2008 г. N 607 «Об оценке эффективности деятельности органов местного самоуправления городских округов и муниципальных районов»;</p> <p>Распоряжение Правительства Российской Федерации от 11.09.2008 № 1313-р (с изменениями и дополнениями) «О реализации Указа Президента РФ от 28.04.2008 N 607 "Об оценке эффективности деятельности органов местного самоуправления городских округов и муниципальных районов" (вместе с «Методикой мониторинга эффективности деятельности органов местного самоуправления городских округов и муниципальных районов», «Методическими рекомендациями о порядке выделения за счет бюджетных ассигнований из бюджета субъекта Российской Федерации грантов муниципальным образованиям в целях содействия достижению и (или) поощрения достижения наилучших значений показателей деятельности органов местного самоуправления городских округов и муниципальных районов»;</p> <p>Указ губернатора Пермского края от 25 июля 2007 г. N 55 «О целях, задачах и целевых показателях деятельности Правительства Пермского края на 2007-2012 годы»;</p> <p>Распоряжение губернатора Пермского края от 29.06.2010 N 95-р «Об утверждении кодификатора целей и задач социально-экономического развития Пермского края»;</p>

	<p>Постановление Правительства Пермского края от 27 ноября 2008 г. N 664-п «О конкурсе муниципальных районов и городских округов Пермского края по достижению наиболее результативных значений показателей социально-экономического развития муниципальных районов и городских округов Пермского края»;</p> <p>Распоряжение Правительства Пермского края от 30 марта 2010 г. N 44-рп «Об утверждении Плана мероприятий Правительства Пермского края по реализации приоритетных направлений социально-экономического развития Пермского края и реестров проектов и непроектных мероприятий Правительства Пермского края, реализуемых функционально-целевыми и функциональными блоками»;</p> <p>Распоряжение Правительства Пермского края от 14.03.2011 г. № 42-рп «Об утверждении методических рекомендаций по разработке программы комплексного социально-экономического развития муниципального образования Пермского края»;</p> <p>Распоряжение администрации Пермского муниципального района от 14.01.2010 N 29-р «О разработке Программы социально-экономического развития Пермского муниципального района на 2011-2015 годы»;</p> <p>Решение Земского Собрания Пермского муниципального района от 24.06.2010 N 85 «Об утверждении Концепции программы социально-экономического развития Пермского муниципального района на 2011 — 2015 гг.»;</p> <p>Решение Земского Собрания Пермского муниципального района Пермского края от 17.12.2010 № 125 «Об утверждении Программы социально-экономического развития Пермского муниципального района Пермского края на 2011-2015 годы»;</p> <p>Схема территориального планирования Пермского муниципального района (утверждена решением Земского Собрания от 17.12.2010 № 134).</p>
Заказчик Программы	Земское Собрание Пермского муниципального района

Разработчик Программы	<p>Авторский коллектив Администрации Пермского муниципального района в составе:</p> <ul style="list-style-type: none"> – руководителя разработки Программы Главы Администрации Пермского муниципального района Бедрия И.В.; – заместителя главы администрации по вопросам социального развития Цвикилевича А.В.; – заместителя главы администрации по экономике, начальника финансово-экономического управления Гладких Т.Н. <p>Пермский филиал Учреждения Российской академии наук Института экономики Уральского отделения РАН в составе:</p> <ul style="list-style-type: none"> – научного руководителя разработки Программы директора филиала доктора экономических наук, профессора Пыткина А.Н.; – старшего научного сотрудника, кандидата экономических наук Глезман Л.В.; – старшего научного сотрудника, кандидата экономических наук Главацкого В.Б.; – научного сотрудника Баландина Д.А.; – научного сотрудника Вавиловой М.С.
Ответственный исполнитель программы	<p>Глава Администрации Пермского муниципального района И.В. Бедрий 614065, г. Пермь, ул. Верхнемуллинская, 71, телефон: 96-21-51</p>
Исполнители Программы	<p>Администрация Пермского муниципального района</p>
Основная цель Программы	<p>Стабильное повышение качества жизни населения, обеспечиваемое экономическим ростом, развитием социальной сферы и среды проживания.</p> <p>Ее реализация потребует определения ключевых проблем развития Пермского муниципального района и выработки необходимых мер социально-экономического, правового и административно-управленческого характера, позволяющих вывести территорию района на качественно новый уровень развития, обеспечивающий комплексное сбалансированное решение экономических, социальных и экологических задач при сохранении природно-ресурсного и историко-культурного потенциала.</p>

<p>Основные задачи Программы</p>	<ul style="list-style-type: none"> – Повышение уровня и качества жизни граждан, проживающих на территории Пермского муниципального района. – Стабилизация численности населения. – Достижение устойчивых темпов экономического роста. – Максимальное увеличение доходов от использования ресурсов. – Удержание достигнутого уровня текущих расходов и повышение собственных доходов местных бюджетов. – Создание на территории района благоприятных условий для жизни, работы и отдыха, обеспечивающих гармоничное сочетание интересов личности, общества и государства.
<p>Сроки и этапы реализации Программы</p>	<p>Программа разработана на период 2011-2015 годы</p>
<p>Объемы и источники финансирования Программы</p>	<p>Программа будет осуществляться за счёт средств федерального, краевого и муниципальных бюджетов, а также за счет средств внешних источников. Стоимость рассчитанных мероприятий, осуществляемых за счёт средств из всех источников финансирования на период до 2015 года включительно, составляет 25 442,7 млн. руб. В том числе за счет бюджетных ресурсов из бюджетов всех уровней – 5106,7 млн. руб. и внебюджетных источников – 20 336 млн. руб.</p>

Целевые индикаторы и ожидаемые результаты реализации Программы	Целевой индикатор	2015
	Численности постоянного населения	103 314
	Коэффициент рождаемости	18,6
	Среднемесячная начисленная заработная плата работников организаций (без учета субъектов малого бизнеса), руб.	24 750
	Уровень обеспеченности населения централизованным холодным водоснабжением, %	95
	Уровень обеспеченности населения центральным газоснабжением, %	89
	Объем ввода жилья в муниципальном образовании за период реализации Программы, кв.м.	420000
	Количество разработанных в поселениях Программ социально-экономического развития.	20
	Количество утвержденных генеральных планов поселений.	20
	Объем доходов консолидированного бюджета района, млн. руб.	2870
	Доля инвестиций на увеличение стоимости основных средств в общем объеме расходов консолидированного бюджета, %	12,5
Контроль реализации Программы	Контроль за реализацией Программы осуществляют Земское Собрание Пермского муниципального района и Контрольно-счетная палата Пермского муниципального района	

1. ОБЩИЕ ПОЛОЖЕНИЯ

Программа социально-экономического развития Пермского муниципального района Пермского края на 2011-2015 годы определяет приоритетные по социальной значимости стратегические линии социально-экономического развития Пермского муниципального района, доступные для потенциала территории, адекватные географическому, демографическому, экономическому, социокультурному потенциалу, перспективные и актуальные для социума района с учетом реализации Федерального Закона №131-ФЗ «Об общих принципах организации местного самоуправления в Российской Федерации».

Проведенный на подготовительном этапе анализ позволил определить ее назначение, цели и задачи. Их уточнение (конкретизация и корректировка) – процесс непрерывный, последовательно реализуемый на всех этапах реализации программы и позволяющий обеспечить:

- экспертизу состояния муниципального района и поселений входящих в его состав, выявление соответствия результатов его функционирования региональной нормативной базе;

- обоснование социальной значимости предлагаемых направлений социально-экономического развития;

- соотнесение и согласование позиций субъектов социально-экономического развития.

В процессе разработки программы осуществлены:

- анализ ситуации в аспекте социально-экономического развития по отраслям, по территориям района и в целом, соотнесение с программными документами субъекта федерации, тенденциями развития;

- выработка стратегии социально-экономического развития в целом и по отраслям, соотнесение со стратегией развития в Пермском крае;

- определение полюсов роста, пилотных территорий, ведомств, сфер, предприятий, базовых проектов и базовых ведомств по их реализации (координации);

- подготовка инвестиционных проектов и программ.

Цель разработки программы – формирование основных направлений, методов и инструментов социально-экономического развития Пермского муниципального района в 2011 – 2015 гг.

Учитывая конкурентные преимущества муниципального района, суть программы формируется в достижении следующих возможностей:

- повышение уровня и качества жизни граждан, проживающих на территории Пермского муниципального района;

- увеличение численности населения;

- достижение устойчивых темпов экономического роста;

- максимальное увеличение доходов;

удержание достигнутого уровня текущих расходов и повышение собственных доходов.

Процедура разработки настоящей Программы регламентируется ниже приведенными *нормативно-правовыми актами*:

Федеральный закон от 06.10.2003 г. №131-ФЗ «Об общих принципах организации местного самоуправления в Российской Федерации»;

Указ Президента Российской Федерации от 28 апреля 2008 г. N 607 «Об оценке эффективности деятельности органов местного самоуправления городских округов и муниципальных районов»;

Распоряжение Правительства Российской Федерации от 11.09.2008 № 1313-р (с изменениями и дополнениями) «О реализации Указа Президента РФ от 28.04.2008 N 607 "Об оценке эффективности деятельности органов местного самоуправления городских округов и муниципальных районов" (вместе с «Методикой мониторинга эффективности деятельности органов местного самоуправления городских округов и муниципальных районов», «Методическими рекомендациями о порядке выделения за счет бюджетных ассигнований из бюджета субъекта Российской Федерации грантов муниципальным образованиям в целях содействия достижению и (или) поощрения достижения наилучших значений показателей деятельности органов местного самоуправления городских округов и муниципальных районов»;

Указ губернатора Пермского края от 25 июля 2007 г. N 55 «О целях, задачах и целевых показателях деятельности Правительства Пермского края на 2007-2012 годы»;

Распоряжение губернатора Пермского края от 29.06.2010 N 95-р «Об утверждении кодификатора целей и задач социально-экономического развития Пермского края»;

Постановление Правительства Пермского края от 27 ноября 2008 г. N 664-п «О конкурсе муниципальных районов и городских округов Пермского края по достижению наиболее результативных значений показателей социально-экономического развития муниципальных районов и городских округов Пермского края»;

Распоряжение Правительства Пермского края от 30 марта 2010 г. N 44-рп «Об утверждении Плана мероприятий Правительства Пермского края по реализации приоритетных направлений социально-экономического развития Пермского края и реестров проектов и непроектных мероприятий Правительства Пермского края, реализуемых функционально-целевыми и функциональными блоками»;

Распоряжение Правительства Пермского края от 14.03.2011 г. № 42-рп «Об утверждении методических рекомендаций по разработке программы комплексного социально-экономического развития муниципального образования Пермского края»;

Распоряжение администрации Пермского муниципального района от 14.01.2010 N 29-р «О разработке Программы социально-экономического развития Пермского муниципального района на 2011-2015 годы»;

Решение Земского Собрания Пермского муниципального района от 24.06.2010 N 85 «Об утверждении Концепции программы социально-экономического развития Пермского муниципального района на 2011 — 2015 гг.»;

Решение Земского Собрания Пермского муниципального района Пермского края от 17.12.2010 № 125 «Об утверждении Программы социально-экономического развития Пермского муниципального района Пермского края на 2011-2015 годы»;

Схема территориального планирования Пермского муниципального района (утверждена решением Земского Собрания от 17.12.2010 № 134).

2. ОЦЕНКА ИТОГОВ И СЛОЖИВШИХСЯ ТЕНДЕНЦИЙ СОЦИАЛЬНО-ЭКОНОМИЧЕСКОГО РАЗВИТИЯ МУНИЦИПАЛЬНОГО ОБРАЗОВАНИЯ ЗА ПРЕДЫДУЩИЕ ГОДЫ

2.1. Анализ уровня текущего развития

2.1.1. Положение на карте и природные ресурсы

Пермский муниципальный район занимает центральное положение в Пермском крае. Площадь территории составляет 3700 кв.км. Его территория с севера, востока и юга окружает краевой центр. Район граничит с Краснокамским, Добрянским, Чусовским, Кунгурским, Осинским, Оханским районами, а по реке Кама – с Нытвенским районом (рис. 1 приложения № 1).

Выгодность экономико-географического положения района обусловлена прохождением через его территорию большинства основных магистралей, связывающих город Пермь с другими регионами страны.

Территорию Пермского муниципального района с севера на юго-восток пересекает магистральная, электрифицированная двухпутная железная дорога «Москва - Владивосток». Основные станции: Ферма, Юг (Бершеть), Кукуштан.

Пермский муниципальный район пересекают несколько важных асфальтированных магистралей федерального «Пермь-Екатеринбург» и краевого значения «Кукуштан-Чайковский», «Пермь-Усть-Качка», «Болгары-Юго-Камский-Крылово», «Пермь-Березники» и «Пермь-Ильинский». По автодорогам федерального, краевого и муниципального значения проходят 32 пригородных и междугородных автобусных маршрута, которые соединяют населенные пункты с районным и краевым центром – городом Пермь.

На территории Пермского муниципального района расположен главный аэропорт Пермского края «Большое Савино».

Пермский муниципальный район обладает достаточно богатыми природными ресурсами. Здесь разведаны и ведется добыча твердых полезных ископаемых: ежегодный объем добычи песка строительного составляет 150 тыс. куб. метров, песчано-гравийной смеси – 326 тыс. куб. метров, глины кирпичных – 28 тыс. куб. метров, торфа – 6 тыс. тонн (таблица 1 приложения № 1).

Ведется добыча пресных подземных вод.

Также имеется 6 месторождений нефти и газа (таблица 2 приложения № 1), которые все лицензированы. При этом следует отметить, что месторождения, разрабатываемые ЗАО «УралОйл», являются старыми и имеют небольшой дебет добычи нефти.

Лесной ресурс района состоит из еловых и пихтово-еловых, реже из сосновых и березовых насаждений. Значительна примесь широколиственных пород – липы, в меньшей степени – клена.

По предприятиям лесопромышленного комплекса ожидается ежегодный рост заготовки леса на арендованных участках в соответствии с утвержденными проектами освоения лесов. Информация о лесных ресурсах приведена в таблице 3 приложения № 1.

2.1.2. Характеристика текущего состояния экономики

1. Общеэкономические показатели

Район принадлежит к числу аграрно-индустриальных районов края. Значительная часть непосредственно примыкает к территории города Перми. Центральное положение района создаёт более выгодные условия для решения имеющихся проблем социально-экономического развития.

В Пермском муниципальном районе представлены практически все виды экономической деятельности, основными из которых являются:

- обрабатывающие производства (удельный вес в объеме отгруженных товаров в 2010 г. 23,5%);
- добыча топливно-энергетических полезных ископаемых (17%);
- сельское хозяйство (10,6%);
- строительство (17,3%).

При этом наибольший удельный вес в обрабатывающем производстве занимает химическое производство – 74,8 %.

На территории района в 2010 году насчитывалось почти 3000 зарегистрированных индивидуальных предпринимателей и 841 организация, из которых количество субъектов малого бизнеса составляет 90 %. Количество малых предприятий увеличилось по сравнению с 2009 годом на 14 %, в том числе количество юридических лиц увеличилось на 38 % и индивидуальных предпринимателей – на 9 %.

Общий объем отгруженных крупными и средними предприятиями района товаров собственного производства, выполненных собственными силами работ и услуг составил за январь–декабрь 2011г. 12 430,1 млн. руб., что в сопоставимых условиях на 29,2% больше аналогичного периода прошлого года. Рост наблюдается по следующим отраслям: добыча полезных ископаемых – на 22,1% (в сопоставимых ценах), обрабатывающие производства – на 32,4%, производство и распределение электроэнергии, газа и воды – на 23,3%.

Розничный товарооборот составил за 2010 год 388,7 млн. рублей, что на 58,8 % больше, чем за предыдущий год.

Объем платных услуг населению, оказанных крупными и средними предприятиями, по итогам 2010 года составил 1081,6 млн. руб., что ниже уровня 2009 года на 22,4 %. Основную часть этих услуг заняли услуги

здравоохранения – 64,4 %. В расчете на одного жителя района в 2010 году оказано различного вида платных услуг на 10,45 тыс. рублей.

Балансовая прибыль по видам экономической деятельности крупных и средних предприятий района за январь – ноябрь 2011 года составила 514,5 млн. руб., что в 2,2 раза больше, чем за соответствующий период прошлого года. Из общего количества предприятий 23% предприятий оказались убыточными, в 2010 году доля убыточных предприятий составила 33%, что говорит о финансовом оздоровлении организаций и предприятий, зарегистрированных в районе.

Объем инвестиций на территории района за 2006 - 2010 годы составил 12,8 млрд. руб., значительный рост инвестиций был в 2007 году (рис. 2 приложения № 1). Основным источником явились привлеченные средства – 84,3 %, из них наибольшую долю занимали заемные средства других организаций. Из районного бюджета за 2006-2009 годы было направлено в инвестиции 650 млн. руб.

Наибольший объем инвестиций в районе направляется на строительство нежилых зданий и сооружений: 77,8 % и 56,4 % в 2008 и 2009 годах соответственно. Из бюджетов всех уровней было направлено 56 млн. руб. на строительство газопроводов, 71 млн. руб. на строительство спортивного комплекса в деревне Кондратово. В сельское хозяйство района (крупные и средние предприятия) привлечено долгосрочных инвестиций в сумме 148,3 млн. руб., из них за счет: собственных средств предприятий 116,5 млн. руб., привлеченных – 31,8 млн. руб.

В целях экономического развития территории в 2011 году была подготовлена информация по 12 инвестиционным площадкам и направлена в Агентство содействия инвестициям Пермского края. В 2010 году Пермский муниципальный район принимал участие в Инвестиционном форуме в городе Москва, где на стенде района было представлено 5 инвестиционных проектов. Работа по формированию площадок будет продолжена и в дальнейшем.

Приближенность к краевому центру, прохождение через территорию района автомобильных и железнодорожных магистралей, расположение на территории района международного аэропорта являются конкурентными преимуществами района по сравнению с другими муниципальными образованиями края. Задачей администрации муниципального района является создание дополнительных стимулирующих факторов для компаний, рассматривающих различные территории для экспансии, прежде всего – создание благоприятного инвестиционного климата.

Необходимо развивать частно-государственное партнёрство, как одно важных условий формирования эффективной экономической политики, повышения инновационной активности, развития экономической и социальной инфраструктуры.

2. Занятость в экономике

По данным краевого Агентства по занятости населения в 2009 году численность экономически активного населения составляла 47 тысяч человек или 50 % общей численности населения района, численность занятого населения - 44,2 тыс. человек или 46,5 % общей численности населения района.

За 2011 год среднесписочная численность работающих (в среднегодовом исчислении) составила 27741 человек, что на 84 человека больше, чем в 2010 году.

Наибольшее количество работников приходится на социальную сферу (здравоохранение, образование) 33,4 %, в сельскохозяйственном производстве трудится 17,8 %, в сфере услуг транспорта и связи – 11,7 %, в обрабатывающей промышленности – 11,0 %. Наименьшее количество работников (меньше 1 %) можно отметить в добывающей промышленности, финансовой деятельности и в сфере услуг гостиничного и ресторанного бизнеса (рис. 3 приложения №1).

Зарегистрированный уровень безработицы на 01.01.2010 года в Пермском муниципальном районе составил 5,1 % от экономически активного населения, количество граждан, признанных безработными, составило 2353 человек, что в три раза больше уровня 2008 года (рис. 4 приложения № 1). Однако за счет реализации программ по снижению напряженности на рынке труда, поддержке малого предпринимательства, привлечения новых инвестиций в район уровень безработицы снизился, составив на 31.12.2011 года 1,6 % или 770 человек.

3. Уровень оплаты труда

Средняя заработная плата за 2010 год в районе составила 16763 рублей, что на 11% меньше, чем по Пермскому краю. Рост заработной платы к уровню 2009 года составил 11 %.

В целом за последние годы размер среднемесячной заработной платы в Пермском муниципальном районе стабильно растет (рис. 1). Начиная с 2006 года, среднемесячная заработная плата на одного работника увеличилась на 63,1 % или на 6142 руб. и составила за 2009 год 15869 руб., что на 4,2 % превышает показатель среднемесячной заработной платой в Пермском крае. Однако по сравнению с аналогичным показателем по городу Перми, уровень оплаты труда в районе на 20 % ниже, что конечно приводит к оттоку населения из Пермского муниципального района в город Пермь.

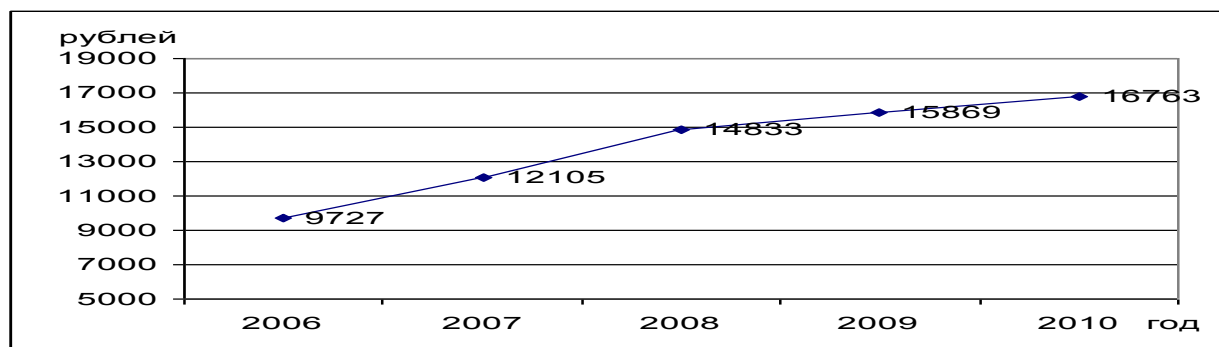


Рис. 1. Динамика среднемесячной заработной платы на одного работника в месяц за период 2006– 2010 годы, рублей

Наиболее высокой является заработная плата у работников добывающей промышленности, транспорта и связи, торговли (от 21378 до 29928 рублей), чуть ниже заработная плата у работников обрабатывающей промышленности, строительства и государственного управления (от 18656 до 19505 рублей). Самая низкая заработная плата является в сфере сельскохозяйственного производства, социальной и коммунальных сферах - от 10339 до 13345 рублей (рис. 5 приложения № 1).

По итогам 2011 года в районе увеличение фонда заработной платы работников бюджетной сферы составило в среднем 10 %, при этом фонд заработной платы учителей и воспитателей увеличился в среднегодовом исчислении на 13%, а работников органов местного самоуправления – на 3,8%.

4. Сельское хозяйство

На территории района в 2009 году вели деятельность 15 сельскохозяйственных предприятий., в том числе 10 предприятий категории «Бизнес», численность работающих в которых составляет 2469 человек или 72 % от занятых в отрасли, 3 предприятия - категории «Занятость», 2 предприятия находятся в стадии банкротства. На 1.01.2012 года в реестре сельхозтоваропроизводителей состоит 25 предприятий и организаций.

В районе развивается малый сельскохозяйственный бизнес. Численность крестьянских (фермерских) хозяйств и индивидуальных предпринимателей достигла почти 127 субъектов. Число личных подсобных хозяйств составляет 17,8 тысяч.

Численность работников, занятых в сельском хозяйстве (3514 человек), составляет 17,9 % от занятых в экономике района.

Развитие крупного товарного производства, ликвидация сельхозпредприятий приводит к сокращению численности занятых в сельскохозяйственном производстве: за последние три года - на 12,7 %, в том числе в сельскохозяйственных организациях - на 31 % или на 1605 человек.

В пользовании сельскохозяйственных предприятий находится 85,3 тыс. га земли, из них сельхозугодий 61 тыс. га, в том числе пашни 49,8 тыс. га.

Основные направления производственной деятельности сельскохозяйственных предприятий района: мясомолочное животноводство, выращивание овощей, производство яиц и мяса птицы.

Ведущей отраслью в районе является молочное скотоводство, где наблюдается высокий и стабильный рост надоя молока на одну фуражную корову (5550 кг).

Высокие показатели производства достигнуты в отрасли мясного птицеводства. В связи с расширением объемов производства в ОАО «Птицефабрика «Пермская», сменой репродуктора, обновлением технологии содержания птицы производство мяса птицы выросло на 73 % к уровню 2006 года.

Однако в целом в сельском хозяйстве района отмечается ухудшение основных производственных показателей (таблица 4 приложения № 1):

- сокращаются посевные площади по культурам;
- снижается урожайность;
- сокращается поголовье крупного рогатого скота, в том числе коров;
- медленно обновляется материально-техническая база хозяйств;
- падает плодородие почв;
- сокращается кадровый потенциал и происходит старение кадров.

Оценка результатов финансово-хозяйственной деятельности сельскохозяйственных организаций свидетельствует о финансовой неустойчивости отрасли. На 100 рублей затрат приходится 82 рубля выручки. Получаемая в отрасли прибыль формируется за счет субсидий, частично обеспечивая развитие отрасли. Кредиторская задолженность к годовому объему выручки предприятий достигла 57 % (таблица 5 приложения № 1).

Снижение валовых объемов производства связано с сокращением сельскохозяйственного потенциала района.

Численность работающих в сельскохозяйственных предприятиях сократилась к уровню 2006 года на 3203 человек или на 52 %. В результате большое число трудоспособного населения в сельской местности, имеющего опыт и навыки производства сельскохозяйственной продукции, остается невостребованным в производственном процессе.

Основными причинами относительно медленного развития отрасли сельского хозяйства являются:

- неблагоприятные условия функционирования сельского хозяйства, которые затрудняют доступ сельскохозяйственных товаропроизводителей к рынкам финансовых, материально-технических и информационных ресурсов, готовой продукции;
- финансовая неустойчивость отрасли, обусловленная нестабильностью рынков сельскохозяйственной продукции, сырья и продовольствия, недостаточным притоком частных инвестиций;
- низкие темпы структурно-технологической модернизации отрасли, обновления основных производственных фондов, не решенные

системные проблемы – снижение почвенного плодородия, неразвитая система семеноводства и племенного животноводства, вопросы собственности на землю и имущество сельскохозяйственных организаций;

– дефицит квалифицированных кадров, вызванный низким уровнем и качеством жизни в сельской местности.

5. Малое и среднее предпринимательство

В настоящее время малое и среднее предпринимательство Пермского муниципального района неравномерно развито, как по территории района, так и по отдельным отраслям экономики.

Наиболее динамичное развитие малого предпринимательства в районе отмечалось в сфере розничной торговли. Также получили свое развитие такие сферы малого предпринимательства, как строительство, сфера услуг, общественное питание, сельское хозяйство. Кроме того в последние годы начинает постепенно развиваться сфера туризма.

В 2009-2010 годах наблюдается значительный рост численности микро-предприятий, и индивидуальных предпринимателей. За 2010 год количество зарегистрированных субъектов малого предпринимательства увеличилось на 14%, при этом количество индивидуальных предпринимателей выросло на 38 % (рис. 6 приложения № 1).

Рост численности индивидуальных предпринимателей прежде всего связан с тем, что в указанный период начинается более интенсивными темпами реализация государственной поддержки развития малого и среднего предпринимательства, в том числе на федеральном, краевом, и муниципальных уровнях. Так, на территории Пермского муниципального района с 2007 года действовала целевая программа «Поддержка малого предпринимательства в Пермском муниципальном районе на 2008-2010 годы», утвержденная решением Земского Собрания от 22.11.2007 № 605.

Одним из механизмов данной программы является предоставление финансовой помощи в виде займов субъектам малого предпринимательства, предоставляемых Пермским муниципальным фондом поддержки малого предпринимательства. Так, за период с 2006 года по 2010 год фондом было выдано 180 займов, на общую сумму 18212 тыс. рублей. В структуре займов за 2006-2008 годы наибольший удельный вес занимают займы, выданные на ведение сельского хозяйства, в 2009 году и за 2010 год – займы для развития розничной торговли.

Важной формой финансовой помощи малому предпринимательству в районе в 2009-2010гг. являлось предоставление субсидий субъектам малого предпринимательства.

Кроме того, одной из мер государственной поддержки развития малого предпринимательства в районе за последние два года является выделение субсидий безработным гражданам на организацию малого предприятия и создание рабочих мест ГУ «Центром занятости населения

Пермского муниципального района Пермского края». За 2010 год выдано 202 субсидии на сумму 11877,6 тыс. рублей.

Развитие малых форм хозяйствования имеет особую значимость для нового уровня жизни сельского населения.

В 2010 году в районе была принята ведомственная целевая программа «Развитие малых форм хозяйствования в агропромышленном комплексе Пермского муниципального района на 2010-2012 годы», утвержденная постановлением администрации от 14.04.2010 № 555, на проведение программных мероприятий которой в 2010 году было затрачено 7880 тыс. руб., в том числе средства краевого бюджета в размере 5880 тыс. руб. и средства местного бюджета в размере 2000 тыс. руб. (таблица 6 приложения № 1).

Таким образом, реализуемый в муниципальном районе механизм поддержки малого предпринимательства способствовал созданию дополнительных рабочих мест, в том числе в 2009 году – 349 постоянных и 30 сезонных, в 2010 году – 252 постоянных.

В сложившихся экономических условиях за период с 2006 года по настоящее время малому предпринимательству района присущ самоорганизующийся характер его деятельности. При этом он занимал и занимает те ниши экономики, которые остаются вне сферы интересов крупного бизнеса, в том числе торговли, бытовых услуг и т.д.

6. Туризм и туристические ресурсы

На сегодняшний день Пермский муниципальный район обладает сложившимся многофункциональным туристско-рекреационным комплексом, потенциал которого в значительной мере еще не раскрыт. Богатейшее историко-культурное наследие района, непосредственная близость к региональному центру – городу Перми, являются важнейшим конкурентным преимуществом туристской отрасли района.

Наличие разнообразных туристско-рекреационных активов района позволяет развивать многие виды туризма.

Оздоровительно-развлекательный туризм и рекреация охватывают наиболее массовые потоки населения, которые пользуются услугами таких специализированных рекреационных предприятий, как:

- специализированные учреждения отдыха: базы отдыха «Раздолье» (с. Троица), «Заречная» (4,5 км. от д. Мостовая), загородный клуб «Русская усадьба» (д. Заборье); гостевой комплекс «Аллюр» (п. Красный Восход);
- центры детского отдыха - 20 детских оздоровительных лагерей;
- оздоровительные центры, предоставляющие SPA-услуги, услуги бани, сауны: оздоровительный комплекс «Сова» (д. Кондратово), центр досуга «Берлога»;
- страусиная ферма «Страус парк» (п. Красный Восход);
- пригородная рекреация и отдых в природной среде.

Сельский туризм является новым перспективным направлением, позволяющим горожанам приобщиться к традиционному укладу жизни сельских жителей.

Промыслово-заготовительный туризм включает охоту, рыбалку и сбор дикорастущих ягод, грибов и трав. Среди предприятий, представляющих данное направление, можно выделить ООО «Тополь».

Активный (спортивный) туризм в общем виде объединяет различные виды деятельности, связанной с повышенной физической активностью. Наибольшую популярность на территории Пермского муниципального района получили:

- конноспортивная школа «Реприз» (п. Красный Восход);
- спортивный ледовый комплекс «Викинг» (п. Протасы);
- горнолыжный комплекс «Жебреи» (д. Жебреи);
- база отдыха «Гора» - горные лыжи (Хохловское с/п, д. Глушата);
- оздоровительный комплекс «Иван-гора» (5 км. от с. Гамово);
- лыжная база отдыха «Юго-Камские горки».

В Пермском муниципальном районе существует большой потенциал для развития активного туризма (горнолыжный, пешеходный, водный, авто- и велотуризм, парусный, конный и др.). Темпы развития этого направления очень высоки и позволяют прогнозировать дальнейшее бурное развитие видов спортивного туризма.

Познавательный туризм реализуется в виде экскурсий по историческим местам, а также посещений специализированных учреждений (музеев, культурно-исторических центров), объектов культовой архитектуры, поселений, сохранивших национальный уклад, традиции и обычаи (Кояново, Башкултаево). В Пермском муниципальном районе действуют:

- муниципальный народный музей истории Пермского муниципального района (д. Кондратово);
- архитектурно-этнографический музей «Хохловка», являющийся на сегодняшний день центром культурно-познавательного туризма;
- мемориальный дом-музей В.В. Каменского;
- 12 храмов.

Деловой туризм – сегодня один из самых важных мотивов посещения Пермского края. Среди его видов выделяются бизнес-поездки (командировки) и конгрессно-выставочный туризм. Являясь, по сути, «воротами» Пермского края для бизнес-туристов, Пермский муниципальный район может использовать свое выгодное местоположение для формирования собственного имиджа и повышения туристской привлекательности.

Событийный туризм – стимулом таких путешествий выступают культурные, спортивные и прочие зрелищные мероприятия, проходящие на территории района. Досуг и развлечения ориентированы в основном на местное население и жителей города Перми.

Детский туризм, выделяемый на основе возрастного критерия, мог бы играть заметную роль в туристском движении. Специфика детского туризма обусловлена четко выраженной воспитательной ролью краеведения.

Таким образом, туристские возможности Пермского муниципального района обладают значительным *потенциалом* для привлечения большого количества туристов, связанным:

- с наличием достаточного количества традиционных ресурсов для развития нескольких видов туризма;
- выгодным географическим расположением Пермского муниципального района на перекрестке важных транспортных магистралей (близость регионального центра; международного аэропорта);
- с наличием объектов историко-культурного и природного наследия.

В числе *основных проблем*, сдерживающих развитие туризма в Пермском муниципальном районе, участники туристской деятельности называют:

- отсутствие системы продвижения турпродуктов и информационной поддержки туристской деятельности, отсутствие туристского имиджа Пермского муниципального района;
- слабо развитая, а в ряде случаев отсутствующая, инженерная инфраструктура (сети энергоснабжения, водоснабжения, транспортные сети, очистные сооружения, причалы, пристани, дноуглубление и берегоукрепление и т.д.), что является препятствием для привлечения частных инвестиций в туристскую сферу;
- низкий уровень развития туристской инфраструктуры (недостаточность средств размещения и объектов досуга, а также туристских объектов показа), все археологические объекты недоступны для туристов;
- невысокое качество обслуживания во всех секторах туристской индустрии из-за низкого уровня подготовки кадров;
- неразвитость средств коммуникации: связь, интернет.

7. Управление муниципальной собственностью

На сегодня в собственности муниципального района 48 образовательных учреждений: 17 детских садов и 14 структурных подразделений школ, реализующих программы дошкольного образования, 29 школ, 10 учреждений дополнительного образования, 4 больницы, 15 сельских врачебных амбулаторий (СВА), 24 фельдшерско-акушерских пунктов (ФАП), станция скорой медицинской помощи.

Имущество, закрепленное на праве оперативного управления, распределено следующим образом:

за образовательными учреждениями закреплено имущество общей балансовой стоимостью 1 296 285 тыс. рублей, в том числе 136 объектов недвижимости общей балансовой стоимостью 1 062 022 тыс. рублей;

за учреждениями здравоохранения Пермского муниципального района закреплено имущество общей балансовой стоимостью более 509 482 тыс. рублей, в т. ч. 92 объекта недвижимости общей балансовой стоимостью 220824 тыс. рублей.

Процентный состав имущества казны Пермского муниципального района показывает преобладание нежилых помещений (75%). Транспорт составляет 8%, сооружения – 7% (рис. 7 приложения № 1).

Доходы от аренды муниципального имущества по Пермскому муниципальному району составили в 2010 г. 4,3 млн. руб., от продажи муниципального имущества – 7,3 млн. руб. (рис. 8 приложения № 1).

8. Анализ рынка земли

В отличие от рынка жилой и коммерческой недвижимости, рынок земли в Пермском муниципальном районе является наиболее консервативным в своём развитии. Во многом этому способствуют значительные пробелы в области земельного законодательства, многочисленные ограничения на свободный оборот земельных участков, отсутствие должной инвентаризации и учёта земельных участков.

Основная масса предложений земельных участков Пермского края расположена в Пермском муниципальном районе, на втором месте – Добрянский район.

Наиболее широко на рынке представлены земельные участки, расположенные на территориях района, непосредственно примыкающих к краевому центру. Это как традиционно «дачные» места, так и места организованных посёлков и хаотичной коттеджной застройки в районе р. Сылва («элитные поселки» в Троице и Жебреях), западное направление - район Усть-Качкинского и Култаевского сельских поселений.

Значительный интерес, проявленный инвесторами и потенциальными покупателями загородной недвижимости к коттеджному строительству в 2005 году, и как следствие, инициирование целого ряда проектов по строительству коттеджных посёлков, спровоцировал значительный рост предложений земельных участков.

В 2010 году были запланированы доходы от использования земельного ресурса в сумме 140 млн. руб., поступило в консолидированный бюджет 151,1 млн. руб., что составляет 108% от планового показателя.

Перевыполнение плановых показателей в 2010 году было достигнуто за счет продажи земельных участков, которые были реализованы на сумму 40,1 млн. руб., в том числе выкуплено земельных участков под объектами недвижимости на сумму 11,5 млн. руб., перевыполнение по данному показателю составили почти 17 млн. руб. или 172 % от плана.

Однако задолженность по арендной плате за земельные участки на 01.01.2011 года составляла 21262,8 тыс. руб., по сравнению с предыдущим периодом произошел рост дебиторской задолженности на 169 %.

В настоящий момент на рынке представлен достаточно широкий спектр участков, покупателю предлагаются участки, как минимальной площади (от 4 соток), так и весьма значительные земельные наделы (до 60-70 гектар).

9. *Общественные финансы*

Бюджетная политика Пермского муниципального района строится в соответствии с федеральным, региональным бюджетным законодательством и нормативно-правовыми актами муниципальных образований.

Объем доходов *консолидированного бюджета* района за 2009 год составил 2346,5 млн. руб. В последующие годы произошло его снижение в связи с изменениями в федеральном и краевом законодательстве: в 2010 году – 1937 млн. руб. (82,5% к уровню 2009 года), в 2011 году – 2212,14 млн. руб. (94,27% к уровню 2009 года).

В структуре консолидированного бюджета наибольший удельный вес занимают безвозмездные поступления. В период с 2009 года по 2011 год их доля составляла от 58,19% в 2011 году до 62,6% в 2009 году (рис. 9 приложения № 1).

Наибольшую долю в собственных доходах консолидированного бюджета занимает налог на доходы физических лиц (в 2009 году - 31,7 %).

В общей сумме консолидированного бюджета основную долю (91%) составляют средства *районного бюджета*: в 2011 году его доходы составили 1924,8 млн. руб., расходы – 1925,7 млн. рублей. В структуре расходов районного бюджета наибольший удельный вес составили расходы на образование – 52,0%, здравоохранение – 10,2% и социальную политику – 9,4%.

Прогнозируется, что в 2012 году налоговые и неналоговые доходы составят 468279,49 тыс. рублей (71,5% к уровню 2011 года).

В целях мобилизации денежных средств от налогоплательщиков в консолидированный бюджет района проводятся заседания экономического совета при главе администрации района.

Основными проблемами в области бюджетной политики являются: относительно высокий уровень недоимки в консолидированный бюджет района, недостаток собственной доходной базы, высокая зависимость бюджета района от объемов финансовой помощи, передаваемой из краевого бюджета.

Бюджетная политика в среднесрочной перспективе ориентирована на создание предпосылок для устойчивого социально-экономического развития района.

2.1.3. Характеристика текущего состояния социальной сферы

1. *Численность населения*

По итогам Всероссийской переписи населения численность постоянного населения района по состоянию на 01.01.2011 составляет 103 314 человек. Число родившихся за 2010 год (1541 человек) превышает число родившихся за 2009 года (1455 человек). Среди муниципальных районов края по численности населения Пермский муниципальный район занимает 2 место.

Основная часть населения сконцентрирована вокруг краевого центра (город Пермь). Чем дальше от города Перми, тем плотность населения ниже, причем сами поселения концентрируются вдоль основных магистралей (шоссейных и железных дорог, рек).

В связи с тем, что район является пригородным, весной, летом и осенью население района значительно увеличивается («отпускники» и пенсионеры, постоянно проживающие в весенне-осенний период на своих дачных участках).

На сегодняшний день в районе остро стоит демографическая проблема. Начиная с 2003 года численность постоянно проживающего населения в районе сокращается по причине миграционного оттока вследствие сокращения рабочих мест.

В разрез со снижением общей численности населения в районе показатель рождаемости в Пермском муниципальном районе увеличивается. Так, за период с 2000 по 2009 годы этот показатель увеличился с 10,9 до 16,6 на 1000 жителей. Это объясняется последствиями демографической волны конца 80-х годов, сопровождающимися увеличением численности молодых людей, вступающих в брачный возраст, а также государственной политикой последних лет, направленной на поддержку молодых семей и увеличение рождаемости.

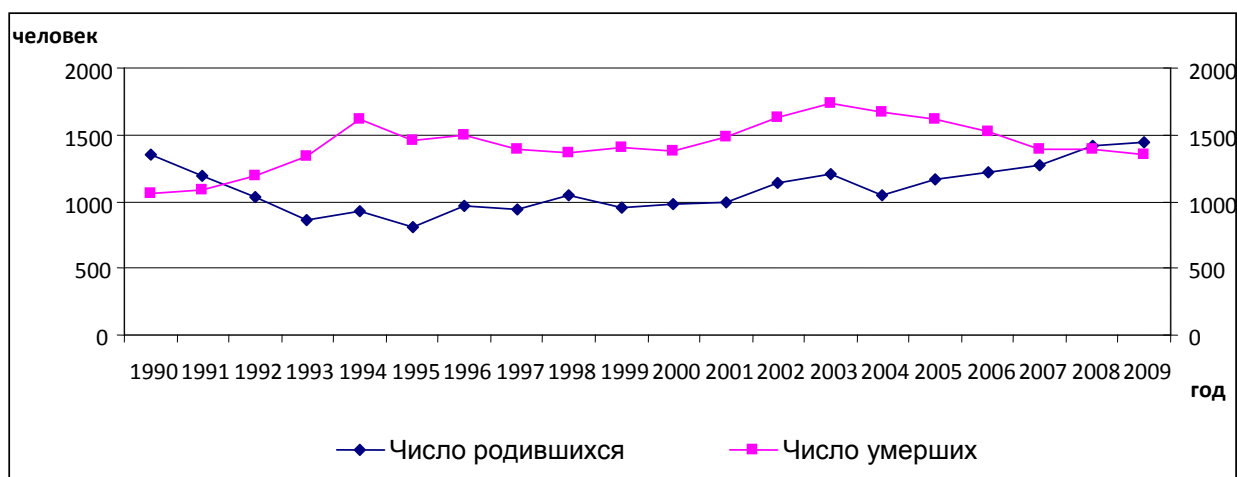


Рис. 2. Число родившихся и умерших в Пермском муниципальном районе за период с 1990 по 2009 годы, человек

Начиная с 1991 года по 2008 год показатель смертности в районе превышал уровень рождаемости и был немногим выше смертности в целом по Пермскому краю. Однако за последние два года наблюдается прирост

населения, то есть показатель рождаемости превышает показатель смертности.

Численность женщин в Пермском муниципальном районе больше, чем численность мужчин, и составляет 52,9 % от общей численности всего населения. Так на 1000 мужчин в 2009 году приходилось 1 124 женщины. Численный перевес женщин отмечается с 30 летнего возраста.

На начало 2010 года возрастная структура населения выглядит следующим образом: дети от 0 до 15 лет составляют 16 450 человек, или 19,0 % в общей численности населения, люди трудоспособного возраста – 60716 человек, или 70,0 % (16-54 лет женщины, 16-59 лет мужчины), старше трудоспособного – 15 604 человека, или 18,0 %.

Доля экономически активного населения составила 64 711 человек, или 74,6 %. Средний возраст населения к началу 2010 года равняется примерно 36 лет, в том числе у мужчин 33, у женщин – 39 лет.

Развитие демографических процессов тесно связано с состоянием института семьи. Количество регистрируемых браков, как и количество разводов растет. Так, в 2009 году зарегистрировано браков 547, что на 17,1 % больше уровня 2008 года, количество разводов увеличилось на 4,1 % и составило 407.

2. Характеристика состояния здоровья населения и качества медицинского обслуживания

2.1. Показатели состояния здоровья населения

Медицинские учреждения района обслуживают население, численность которого ежегодно увеличивается, составив в 2010 г. 101 160 тыс. чел., из них 60 % от всего населения района составляют лица трудоспособного возраста. 18 % составляют лица старше трудоспособного возраста.

Можно прогнозировать дальнейшее увеличение численности населения, в том числе и детского, за счет таких населенных пунктов как Кондратово, Гамово, Фролы, Ферма, Лобаново, Усть-Качка, Култаево.

В целом на территории района за последние годы наблюдается рост рождаемости, но в настоящее время детородного возраста достигли молодые люди, рожденные в 90-е годы, когда в стране наблюдалось резкое снижение рождаемости и возможно, что в последующие годы будет наблюдаться снижение показателя рождаемости.

Ежегодно увеличивается показатель рождаемости на Верхне-Муллинском врачебном участке, куда входят такие населенные пункты как Кондратово, Гамово. Не снижается показатель на Лобановском и Кукуштанском врачебных участках. С 2011 года показатель рождаемости снизился на Юго-Камском участке.

Показатель общей смертности составлял на территории Пермского муниципального района в 2010 г. 11,1‰, что значительно ниже аналогичного показателя по Пермскому краю 15,0 ‰. При этом за последние 7 лет наблюдается значительное снижение показателя общей смертности как в целом по району (в 2004 г. он составлял 16,17%), так и на всех врачебных участках района.

Структура общей смертности в районе аналогична краевой:

- на 1 месте заболевания системы кровообращения;
- на 2 месте – онкозаболевания;
- на 3 месте – травмы, отравления, суицид.

Показатель преждевременной смертности за последние годы так же имеет тенденцию к снижению (с 9,9 в 2006 году до 4,08 в 2011 году на 1000 человек трудоспособного возраста), но все же треть всех умерших в районе погибают в трудоспособном возрасте: ежегодно от 483 (2006 году) до 334 (2011 году) человек. Среди мужчин этот показатель выше, чем среди женщин в 3 раза.

В 2011 году отмечено снижение показателя младенческой смертности и на протяжении последних нескольких лет в районе не было допущено случаев материнской смертности.

С 2007 года в районе был отмечен рост показателя *первичной заболеваемости*. В 2010 году данный показатель несколько снизился (составив 952 чел. на 1000 населения, но по итогам 2011года возможен некоторый рост первичной заболеваемости за счет выявляемости заболеваний во время проведения дополнительной диспансеризации работающих граждан, 100% охвата осмотрами «узких» специалистов детей до года и подростков.

Основной причиной роста первичной заболеваемости продолжают оставаться заболевания органов дыхания, и в 2011 году во всех возрастных группах зарегистрирован рост показателя по причине травм, отравлений.

В районе не удалось достичь стабилизации по наркологической заболеваемости и распространенности (в т. ч. хроническим алкоголизмом и наркоманией): по данным Пермского краевого наркологического диспансера заболеваемость и распространенность хроническим алкоголизмом в 2010 составила соответственно 68,0 и 2149,8 чел. на 100 тыс. населения, наркоманией - 12,7 и 184,4 чел.

С 2007 года в районе удалось добиться снижения запущенности рака, кроме рака желудка.

С 2006 года в Пермском муниципальном районе снизилась заболеваемость с временной утратой трудоспособности (ВУТ), как в случаях (с 59,3 до 50,4), так и в днях (с 770,5 до 663,0). По Пермскому краю в 2010 году заболеваемость с ВУТ составила 52,3 в случаях и 677,4 в днях.

Структура первичной инвалидности по району остается неизменной и по итогам 2011года распределилась следующим образом:

- на 1 месте заболевания системы кровообращения – 35%;
- на 2 месте онкопатология – 26% (рост на 10%);
- на 3 месте травмы 8% (снижение на 2%).

С 2006 года до 2009 года по Пермскому муниципальному району отмечалось снижение показателя первичного выхода на инвалидность во всех возрастных группах, но в 2010 году произошел рост данного показателя, в основном за счет лиц трудоспособного возраста. Можно прогнозировать, что по итогам 2011 года возможно снижение показателя первичной инвалидности среди взрослого населения, в т.ч. и среди лиц трудоспособного возраста, но возможен рост показателя среди детского населения (0-17 лет):

Таблица 1

Показатель первичной инвалидности по Пермскому муниципальному району, на 10тысяч населения

	2006	2007	2008	2009	2010
взрослое население	133,1	126,9	91,4	103,1	118,9
трудоспособное население	71,6	70,4	56,9	59,5	73,1
дети от 0 до 17 лет	28,1	23,2	25,4	25,5	22,5

Говоря об инфекционной заболеваемости в районе, крайне напряженной остается ситуация по туберкулезу: в 2004 году район «перешагнул» критическую черту, т.е. была зафиксирована эпидемия туберкулеза. В 2011 году на территории 11 населенных пунктов района эпидемия продолжается. Показатель заболеваемости продолжает превышать краевой (в 2011 году в Пермском муниципальном районе 82,3 чел. на 100тыс. населения, по краю – 70,6). Некоторое снижение заболеваемости отмечено на Култаевском и Лобановском врачебных участках, но на этих участках заболеваемость остается одной из самых высоких в районе (102,8 и 94,6 соответственно) и в 1,24 раза отмечен рост заболеваемости на Кукуштанском врачебном участке.

Среди вновь выявленных больных, как и в прошлые годы, преобладают неорганизованные лица – 77,3%. Охват населения флюорографическим обследованием второй год составляет в районе 67%. Самый низкий охват по сельским поселениям: Бершетское поселение – 27,3%, Юговское – 33,1%, Фроловское – 37,2%,

В Пермском муниципальном районе продолжает увеличиваться число ВИЧ-инфицированных больных. Заболеваемость на 100 тыс. населения в 2010 году составила –64,2 (в крае - 67,7). В районе отмечается тенденция к увеличению детей, рожденных от ВИЧ-инфицированных матерей. За 2010 год родилось 7 детей. Средний возраст ВИЧ-инфицированных 26-30 лет, что аналогично краю. Наиболее неблагоприятными территориями остаются д.Кондратово, д.Ванюки, с.Гамово, д.Песьянка, с.Лобаново. Отмечен рост по всем врачебным участкам района.

В районе активно проводится высокоактивная антиретровирусная терапия (ВААРТ) (лекарственные препараты поступают в рамках Национальный Проект «Здоровье»). Ежегодно охват составляет более 100% (в 2010 году – 106%, в 2009 году – 126%).

Из других инфекционных заболеваний в 2011 году отмечен рост заболеваемости: клещевым энцефалитом – в 1,2 раза; Б.Лайма – 1,3 раза.

Основные показатели развития здравоохранения представлены в таблице 7 приложения № 1.

2.2. Характеристика медицинской сети

Система здравоохранения района представлена управлением здравоохранения, в подчинении которого находятся следующие лечебно-профилактические учреждения:

- больниц – 4 (3 участковые и 1 центральная районная больница (ЦРБ));
- 6 поликлиник;
- сельских врачебных амбулаторий (СВА) – 15;
- фельдшерских акушерских пунктов (ФАП) – 24;
- станция скорой медицинской помощи.

При этом ежегодно фактическая мощность поликлиник значительно превышает плановый показатель.

Также с 2009 года на территории района осуществляют деятельность два ООО (на территории села Рождественское и села Усть-Качка), прием населения в которых ведут 2 врача общей практики, и с 2011 года ООО «УралРегионМед» на территории п.Сылва.

Однако за последние годы в районе снижается обеспеченность медицинскими кадрами, как врачами, так и средним медицинским персоналом. Если в 2005 г. обеспеченность врачебными кадрами на 10 тыс. населения составляла 33,7, то в 2010 г. – 28,4; обеспеченность средним медицинским персоналом соответственно – 69,5 и 59,6.

Укомплектованность врачебными кадрами по лечебно-профилактическим учреждениям (ЛПУ) района в 2011 году продолжает составлять 92% (в 2009 г. – 91%). В сравнении с предыдущим годом она несколько увеличилась в муниципальном учреждении здравоохранения «Култаевская УБ» с 97% до 98,5% и в МУЗ «Кукуштанская УБ» с 93,9% до 95,9%. В МУЗ «Юго-Камская больница» укомплектованность продолжает оставаться 100%. Самая низкая укомплектованность врачебными кадрами наблюдается в МУЗ «ЦРБ» - 87,6%. Укомплектованность врачебными кадрами по МУЗ «ССМП» в 2011 году составила 100% (в 2010 г. - 95,6%).

Укомплектованность средним медперсоналом в 2011 году по району снизилась и составила 91,7% (в 2010 году – 94,1%). Следует отметить рост показателя в МУЗ «Кукуштанская УБ» с 95,7% до 96,2% и «Култаевская УБ» с 98,6% до 99,3%. По МУЗ «ССМП» укомплектованность на уровне

прошлых лет - 98%. В МУЗ «ЦРБ» укомплектованность в 2011 году снизилась с 90,7% до 85,4%.

Особо следует отметить, что средний возраст медицинских работников по всем ЛПУ района приближается к пенсионному или уже достиг пенсионного возраста. Так, средний возраст врачей составляет в районе 46 лет, возраст среднего медицинского персонала – 42 года. В настоящее время в ЛПУ района работает 129 человек пенсионного возраста, что составляет 14,8 % всего медицинского персонала (из них врачей 41 человек и 88 человек среднего медицинского персонала).

Без внедрения программ социальной поддержки медицинских работников в ближайшие годы в части ЛПУ не останется сотрудников. Для привлечения медицинских работников в район необходимо сотрудничество как с ПГМА им. Вагнера, так и с учреждениями подготовки средних медицинских работников. С учащением случаев судебных разбирательств для защиты медицинских работников необходимо страхование профессиональной ответственности.

В районе ежегодно фактическая мощность поликлиник превышает плановый показатель (таблица 8 приложения № 1). Во многом это связано с проведением с 2005 года в районе оптимизации работы круглосуточных стационаров, работающих в системе ОМС. В результате проводимых мероприятий коечная сеть района была сокращена на 31 %. Обеспеченность койками круглосуточного пребывания в настоящий момент составляет 40,4 на 10 тысяч населения (в 2005 г. – 61,6) и достигла того состояния, когда дальнейшее сокращение сети невозможно.

Для лечения пациентов в районе используются стационарзамещающие формы: стационары дневного пребывания при поликлиниках и стационары на дому.

Помимо стационарной и амбулаторной, медицинскую помощь населению района оказывает *скорая медицинская помощь* (СМП).

В 2008 году в районе создано муниципальное учреждение здравоохранения «Скорая медицинская помощь» Пермского муниципального района, в состав которой вошли все бригады СМП, находящиеся до этого в подчинении главных врачей ЛПУ района. Всего в районе функционирует 10 бригад, одна из которых реанимационная. Учитывая большую протяженность района, среднее время ожидания вызова ежегодно составляет 32 мин. Число вызовов СМП имеет тенденцию к росту: с 247 вызовов в 2007 г. до 276 в 2010 г.

2.3. Мероприятия по улучшению сети лечебно-профилактического учреждения

С 2005 года на территории района проводятся работы по капитальному ремонту и строительству лечебно-профилактических учреждений:

1. В 2006 году закончено строительство и в 2007 году пущено в

эксплуатацию новое здание стационара в с. Лобаново, где располагаются районные отделения травматологии, кардиологии, неврологии, в т.ч. сосудистой.

2. В 2007 году введено в эксплуатацию новое здание Кондратовской сельской врачебной амбулатории.

3. В 2009 году на новых площадях разместился филиал поликлиники на ст.Ферма, был проведен капитальный ремонт в помещении Гамовской сельской врачебной амбулатории.

4. С января 2009 года Рождественская амбулатория и амбулатория курорта «Усть-Качка» являются **юридически** самостоятельными организациями - обществами с ограниченной ответственность.

5. В 2010 году после реконструкции введена в эксплуатацию Курашимская СВА.

6. В 2011 году на новых площадях разместились Скобелевская и Фроловская амбулатории.

7. С 2006 года в районе проводятся капитальные ремонты во всех ЛПУ по мере подготовки их к лицензированию, в т.ч. и оснащение их медицинским оборудованием, оргтехником и автотранспортом:

В МУЗ «Центральная районная больница» были отремонтированы:

- стационар и поликлиника в п.Сылва
- Песьяновская, Мостовская, Мулянская СВА,
- Устиновский ФАП,
- филиал поликлиники в п. Юг
- проведены ремонтные работы в стоматологическом отделении в В.Муллах, в поликлинике В.Муллы, где разместился и аптечный пункт.
- Поликлиника в с. Лобаново.

В МУЗ «Култаевская участковая больница» проведен капитальный ремонт в зданиях стационара и поликлиники, в помещениях СВА: Н.Муллинской, Горшковской, К.Восход и ФАПах: Новоильинском, Гамы, Большакинском, Кичановском, Башкултаевском, в д.Чуваки, Косатурихинском.

В МУЗ «Кукуштанская участковая больница» проведен капитальный ремонт во всех структурных подразделениях: здания поликлиники, стационара, Платошинской СВА, ФАПов – Октябрьский, Бырминский, Байболовский, Н.Пальниковский.

В МУЗ «Юго-Камская больница» в одной из первых больниц и её структурных подразделениях проведены капитальные ремонты: ФАПы – Таежный, Сташково, Усть-Пизя, Рождественская СВА.

Кроме того, за последний год проведены изменения в стоматологической службе: открыты и оснащены новым оборудованием стоматологический кабинет во Фроловской СВА и кабинет детского стоматолога в В.Муллах.

Все затраченные на выше перечисленные работы средства составили более 214 млн. руб., в том числе на приобретение оборудования и мебели – 52,5 млн. руб. (таблица 9 приложения № 1).

С 2006 года Пермский муниципальный район участвует в реализации *национального проекта «Здоровье»* по шести направлениям. Общий объем дополнительных средств на финансирование здравоохранения района в рамках проекта составил более 163 млн. руб. (таблица).

Таблица 2

Дополнительные финансовые средства, полученные в рамках национального проекта «Здоровье»

Направления	Выполнено работ по годам, в тыс. руб.			
	2007	2008	2009	2010
Родовые сертификаты	7 167,8	9 207,1	5 992,5	5910,7
Денежные выплаты специалистам первичного звена (участковая служба)	16 824, 1	19666,8	19 656,1	19 526,8
Денежные выплаты мед.персоналу фельдшерско-акушерских пунктов, врачам, фельдшерам и медсестрам СМП	5 804,5	10 606,2	11 487,4	11 280,4
Дополнительная диспансеризация работающих граждан	2 080,0	2 866,2	1 496,9	1 104,9
Иммунизация	1 320,8	3 416,9	2 509,0	2 781,1
Медицинское оборудование, в т. ч.	486,2		-	-
электрокардиографы	486,2		-	-
Санитарный автомобиль	2 231,1		-	-
Прочее	356,1		-	-
ИТОГО:	36 270,4	45 763,2	41 142,0	39 883 ,9

Интегральной оценкой качества и состояния здравоохранений в районе являются данные социологического мониторинга, который проводится на основании Указа Президента РФ от 28.04.2008 № 607 «Об оценке эффективности деятельности органов местного самоуправления городских округов и муниципальных районов».

На протяжении 2008-2010 годов уровень удовлетворенности медицинской помощью в Пермском муниципальном районе возрос с 27,2 % в 2008 году до 52,0 % в 2010 году, несколько превышая среднее значение этого показателя. Доля неудовлетворенных медицинской помощью в 2009 году снизилась почти на 25 %, в 2010 году данный показатель остался практически на том же уровне и составил 43 %.

Следует также отметить, что, в соответствии с Указом Губернатора Пермского края № 55 от 25.07.2007 «О целях, задачах и целевых и

показателях деятельности Правительства Пермского края на 2007-2010 годы», достигнутые целевые показатели деятельности системы здравоохранения на территории Пермского муниципального района ежеквартально и ежегодно оцениваются администрацией района, Министерством здравоохранения Пермского края и Правительством края. Ежегодно здравоохранение Пермского муниципального района занимает одно из ведущих мест в своей подгруппе.

3. Образование

3.1. Последние 5 лет деятельность системы образования была направлена на оказание качественных образовательных услуг, расширение их спектра и эффективное расходование бюджетных средств.

Образовательное пространство района представлено 48 образовательными учреждениями:

- 17 детскими садами и 14 структурными подразделениями школ, реализующих программы дошкольного образования (3974 воспитанника);
- 30 школами (10 155 обучающихся);
- 2 учреждениями дополнительного образования (7700 детей).

Система образования достаточно многогранна, территориально разбросана и многоаспектна. В статусе средних функционируют 25 школ, их которых 4 основных и 1 вечерняя (сменная) школа. Структурные подразделения, реализующие программы дошкольного образования, имеют 14 школ. При 4 школах функционируют пришкольные интернаты с количеством проживающих в них детей 75 человек.

Ежедневно к месту учебы подвозятся 1048 детей в 23 школы. На подвозе заняты 31 автобус.

Система образования имеет устойчивые результаты обученности и качества знаний. В 2010 году 9 школ вошли в число 100 лучших школ Пермского края. Каждая девятая лучшая школа края – это школа Пермского муниципального района, а Усть-Качкинская школа занимает в этом рейтинге второе место. По результатам краевого рейтинга, проводимого Министерством образования Пермского края, Пермский муниципальный район занимает первое место среди сельских территорий. МОУ Гамовская школа – лучшая сельская школа края по итогам работы за 2010 год.

На «хорошо» и «отлично» успевает каждый второй ученик начальной школы и каждый третий основной и старшей ступени. По результатам внешнего мониторинга уровня обученности наметилась позитивная динамика по выполнению тестовых заданий по готовности детей к школе, русскому языку в 3-7 классах, по математике в 3-7 классах. Результаты тестов выше средних по краю. Средний балл по обязательным предметам внешнего тестового контроля выпускников 9 класса стабилен и составляет 3,5. Доля выпускников 9 классов, получивших основное общее образование, из числа поступивших в первый класс без учета естественной миграции составляет 97 %.

Средний балл по всем предметам ЕГЭ в 2010 году составил 52,3 балла, что на 5 баллов ниже краевого показателя. Средний балл по математике по 100-бальной шкале в районе составил 38,9 балла, что ниже краевого показателя на 4,1 балла (25 место в рейтинге). Имеет место отток закончивших 9 класс в гимназии и профильные школы города Перми. В большинстве случаев школы набирают 10-е классы по остаточному принципу, или вообще не могут набрать их.

Средний балл ЕГЭ по биологии, немецкому языку, географии, литературе выше краевого показателя. 20 % выпускников школ набрали более 70 баллов по различным предметам в ходе государственной (итоговой) аттестации.

3.2. Приоритетным, и в то же время сложным направлением работы является лицензирование и аккредитация образовательных учреждений.

В 2009 году 20 % учреждений не имели лицензии. Основная причина – отсутствие положительных заключений надзорных органов (госпожнадзор – Пермский муниципальный район курируют 7 надзорных отделов и Роспотребнадзор). В бюджете района было выделено на приведение учреждений в нормативное состояние 141 млн. руб.

На проведение капитальных ремонтов и выполнение требований надзорных органов с 2008 по 2010 год затрачено 159 691,3 тыс. руб.

Удельный вес численности детей, находящихся в социально-опасном положении, на 0,3 % превышает среднекраевой уровень. На сегодня в социально-опасном положении находится 199 семей и 362 ребенка.

Количество преступлений совершенных несовершеннолетними сократилось со 184 в 2006 год до 43 в 2010 году. С 15 до 8 сократилось количество рецидивной преступности.

Все школы и сады расположены в типовых зданиях, имеют все виды благоустройства. Лицензию на право ведения образовательной деятельности имеют 73% учреждений образования.

В связи с уменьшением контингента обучающихся продолжилась работа по оптимизации сети образовательных учреждений, использовались такие способы оптимизации, как реорганизация путем присоединения к базовой школе, создание филиалов, объединение школ и детских садов, слияние образовательных учреждений, расположенных на одной территории, ликвидация учреждений. За прошедший период проведена реорганизация путем присоединения Нестюковской начальной школы к Конзаводской средней школе, Бырминской и Октябрьской основных к Пальниковской средней школе. В районе нет начальных школ, они вошли в состав средних и основных. Резервы структурной оптимизации в районе практически исчерпаны. В связи с этим основным направлением оптимизации является понижение статуса общеобразовательных учреждений, связанного (в том числе) и с расширением профильного обучения (создание сети) и межшкольной интеграцией ресурсов.

Мероприятия по развитию сети образовательных учреждений, последовательно проводимые в районе в течение 4 лет, привели к следующим результатам:

- увеличение наполняемости классов с 17,2 в 2006 году до 19,1 в 2009 году;
- увеличение численности учащихся, приходящихся на одного работающего в муниципальных школах с 4,0 до 5,0 человек;
- увеличение численности учащихся, приходящихся на одного учителя в муниципальных школах от 9,5 до 11,0 человек;
- увеличение численности учащихся, приходящихся на одного работающего (административно–управленческого, учебно-вспомогательного, обслуживающего персонала) от 8,4 до 11,5 человек.

Эти данные свидетельствуют о более эффективном расходовании бюджетных средств и оказании качественной бюджетной услуги. Система образования района имеет позитивную динамику практически по всем уровням образования.

3.3. За 2010 год общая численность детей дошкольного возраста с 1,5 до 7 лет составляла 6 932 человека. Доля муниципальных дошкольных учреждений в общем числе организаций, оказывающих услуги по содержанию детей, услуги по дошкольному образованию и получающих средства из муниципального бюджета, составляла 97 %. Численность детей в возрасте 3-7 лет, получающих образовательную услугу в муниципальных дошкольных учреждениях, составляла 86%. Доля детей, охваченных услугами дошкольного образования в возрасте от 5 до 7 лет, составляет 97 %. Ведомственные детские сады посещает 61 ребенок.

Услугами негосударственного сектора дошкольного образования пользуются 96 детей, что в 2,5 раза больше, чем в 2009 году. Функционируют 2 частных детских сада.

За счет реализации краевого проекта «Мамин выбор» почти в 2 раза уменьшилось количество детей, состоящих на учете для определения в дошкольные образовательные учреждения (2009 год – 827 детей, 2010 год – 347 детей). Реализация пилотного проекта «Предоставление пособий семьям, имеющим детей в возрасте от 1,5 до 5 лет, не посещающих дошкольные образовательные учреждения» позволила обеспечить позитивную динамику показателей дошкольного образования, сократить очередность в детских садах с 2000 до 800 человек, предоставить 42 места детям из семей, находящихся в социально опасном положении. Число получателей пособия составляет 2126 семей. Сумма пособия по району составляет 3450 рублей в месяц: 1725 руб. за счет средств местного бюджета, 1725 руб. - краевого бюджета.

Достаточно высоки показатели профильного обучения учащихся. Средний показатель качества обучения в профильных классах составил 61 %. Ежегодно подтверждается высокий результат ЕГЭ по выбору по профильным

предметам – 78 %, достигая наивысшего балла по 100 балльной шкале – 91. Профильное обучение, первоначально реализуемое в рамках масштабного эксперимента регионального уровня «Организация муниципальной системы профильного обучения на территории сельского района со сложной социально-территориальной структурой», перешло в стадию функционирования. Реализуют это направление 23 школы (79%). Предпрофильной подготовкой и профильным обучением охвачено 825 учащихся 9 – 11 классов, что составляет 52,1 % от общего количества старшеклассников района. Более 75 % выпускников поступают в высшие учебные заведения по ранее избранному профилю.

3.4. Дети района в возрасте от 5 до 18 лет получают услуги в 29 школах и в учреждениях дополнительного образования. Муниципальное образовательное учреждение дополнительного образования для детей прошел аккредитацию на высшую категорию.

Удельный вес детей, занятых в дополнительном образовании в возрасте от 5 до 18 лет, составляет 73,0 %, детей группы риска и СОП – 84 %. Создана насыщенная образовательная среда, способствующая выявлению и поддержке талантливых и способных детей. Только на муниципальном уровне проходит более 30 конкурсов разной направленности. На 30 % возросла успешность участия детей в краевых конкурсах. Ежегодно 300-400 детей Пермского муниципального района достигают высоких результатов в краевых конкурсах и соревнованиях. В 2007-2008 учебном году 72 школьника Пермского муниципального района стали победителями и призерами разнообразных мероприятий федерального и международного уровней. В 2007 году – 10, а в 2008 году – 16 школьников района стали обладателями престижных премий Губернатора Пермского края («Юные дарования Прикамья») и Президента Российской Федерации («Талантливая молодежь»).

3.5. Благодаря целенаправленной профилактической работе всей системы образования на 50 % сократилось количество преступлений среди несовершеннолетних.

В 47 образовательных учреждениях созданы Управляющие советы, которые активно реализуют свои полномочия и функции, прописанные в Уставах учреждений и Положениях об Управляющих советах. Начал работу Клуб председателей Управляющих советов, где обсуждаются наиболее острые вопросы: вариативная часть учебного плана, организация общественной экспертизы, распределение стимулирующей части фондов оплаты труда. Планомерная работа по развитию государственно-общественного управления образовательными учреждениями (родительское и ученическое самоуправление) позволила повысить знания нормативно-правовой базы участников образовательного процесса с 30 % до 80 %. Значительно возросла социальная активность, появились первые результаты ученического самоуправления. Более 100 ученических инициатив было

рассмотрено Управляющими советами школ, 38 проектов реализовано учащимися в рамках I районного конкурса социальных проектов по развитию ученического самоуправления.

В целях создания системы, позволяющей объективно оценить результаты образовательной деятельности, соотнести их с затраченными ресурсами, повышения ответственности школ и детских садов за конечные результаты, создана муниципальная система оценки качества образования. Была разработана система единых муниципальных критериев. Это позволило сделать ситуацию общей для всех и выстроить рейтинг по годам. Такая же система остается и для оценки деятельности руководителей образовательных учреждений. Та же логика была заложена и при внедрении новой системы оплаты труда.

Пермский муниципальный район в составе 6 муниципальных районов участвовал в пилотном проекте «Новая система оплаты труда». С 1 сентября 2008 года в Пермском муниципальном районе введена и апробирована отраслевая система оплаты труда учителей. Дополнительно на эти цели в 2009 году выделено из краевого бюджета 50 млн.руб. Средняя зарплата учителя в 2009 году достигла уровня 13159 рублей в месяц, в 2010 году – 16279 руб. в месяц, в 2011 году – 17990 руб. в месяц.

Для сравнения в 2008 году зарплата учителя составляла 8629 рублей, в 2007 году – 7271 рубль, в 2006 году – 6156 рублей.

В 2008 году фонд оплаты труда (ФОТ) учителей составлял 55 % общего школьного фонда, а фонд выплат стимулирующего характера – не более 15 %. В 2009 году ФОТ учителей в общем фонде школы составляет уже 70 %, а размер стимулирующей части ФОТ доведен до 30 %.

Работа по внедрению подушевого финансирования в системе образования района была начата в 2006 году. По решению администрации Пермского муниципального района было сформировано техническое задание, проведен открытый конкурс на разработку методики подушевого бюджетного финансирования. Совместно с ООО «Центр прикладной экономики» разработана и запущена в реализацию с 2007 года методика подушевого бюджетного финансирования на реализацию госстандарта в части фонда оплаты труда, тесно привязанная к социально-экономическим, социо-культурным, территориальным и иным особенностям сельского района со сложной социально-демографической структурой. По данной методике район работал 2 года. С 2009 года общеобразовательные учреждения района работают по единому для края нормативу на одного учащегося, утвержденному постановлением Правительства Пермского края.

Переход на финансирование системы образования по «полному нормативу», включающему в себя коммунальные услуги, услуги по содержанию зданий, был осуществлен в 2009 году. Была рассчитана стоимость муниципальной услуги по предоставлению дошкольного образования, начального общего, основного общего, среднего (полного) и дополнительного образования. По муниципальной методике учреждения

образования разделены на группы: 1 – школы, имеющие оптимальные расходы, 2 – высокозатратные учреждения. Размер норматива в 2009 году на одного ребенка в год колебался в пределах от 3550 руб. до 30900 руб. в школах; от 33680 руб. до 41350 руб. – в детских садах.

3.6. Создание в образовательных учреждениях условий, соответствующих современным требованиям, и приведение школ в *нормативное состояние* являются важными задачами управления образования. За эти годы был отработан четкий алгоритм действий: предписания надзорных органов, составление титульного списка ремонтов, утверждение его на Земском собрании и выполнение работ. Был составлен совместный план проведения мероприятий по устранению требований Роспотребнадзора на 2008 – 2010 годы. На капитальные ремонты затрачено в 2006 году – 33,7 млн.руб., в 2007 году – 91,7 млн.руб., в том числе «Новая школа» – 48,6 млн.руб., в 2008 году – 78,3 млн.руб., в том числе «Новая школа» – 38,6 млн.руб., в 2009 году – 39,8 млн.руб., в том числе «Новая школа» – 16,4 млн.руб. На выполнение противопожарных мероприятий затрачено: в 2006 году – 6,1 млн. руб., в 2007 году – 4,4 млн.руб., в 2008 году – 22,9 млн.руб., в 2009 году – 14,1 млн. руб.

На капитальные ремонты и выполнение требований надзорных органов в 2010 году затрачено 154 513,2 тыс. руб., в 2011 году планируется освоить 107 538,3 тыс. руб., в том числе на реализацию проекта «Новая школа» соответственно 39 085,1 и 16 977,6 тыс. руб.

Реализация приоритетного *национального проекта «Образование»* стала системным стратегическим инструментом инновационного развития муниципальной образовательной системы. Каждая вторая школа района – победитель конкурса «Стимулирование общеобразовательных учреждений, активно внедряющих инновационные образовательные программы», 4 детских сада (24 %) – победители регионального конкурса «Стимулирование образовательных учреждений, активно внедряющих инновационные программы», 40 учителей района – победители номинации «Лучшие учителя». По числу победителей Пермский муниципальный район занимает первое место среди сельских районов.

В рамках номинации «Оснащение школ учебными и учебно-наглядными пособиями» было получено 6 предметных кабинетов, 4 мобильных компьютерных класса, 7 интерактивных комплексов, 5 микролабораторий по химии, карты по истории и географии для 5 школ.

В рамках номинации «Обеспечение автобусами сельских школ» получено 15 автобусов.

По итогам реализации этих направлений было дополнительно привлечено в район 26,1 млн. руб.

Через реализацию федерального проекта «Информатизация системы образования» все школы подключены к скоростному Интернету, имеют

электронную почту, происходит постепенное наращивание программных средств.

Степень удовлетворенности родителей качеством предоставляемой образовательной услуги по всем уровням образования составляет 85 %.

Анализ ситуации позволил выявить основные проблемы и ограничения:

1. Неготовность образовательных учреждений к переходу на новые экономические модели.

2. Несоответствие зданий образовательных учреждений требованиям надзорных органов.

3. Не отработаны механизмы перевода образовательных учреждений на непрофильные виды деятельности.

4. Незначительное уменьшение очередности в дошкольные образовательные учреждения.

5. Не отработаны механизмы взаимодействия субъектов, обеспечивающих создание, эффективное функционирование и развитие системы круглогодичного оздоровления, отдыха и занятости детей.

6. Не выстроена система поиска, поддержки и сопровождения талантливых детей на уровне района.

7. Не отработаны механизмы эффективного использования имеющихся технических средств.

4. Культура

4.1. В ведении поселений района находятся 22 учреждения клубного типа, 22 библиотеки и 5 Домов спорта. В декабре 2009 года состоялось торжественное открытие нового музея района.

Администрация района является учредителем 7 детских школ искусств и музея истории Пермского муниципального района. Управление по делам культуры, молодежи и спорта осуществляет координирующую и методическую функцию по отношению к учреждениям культуры, находящимся в ведении администраций сельских поселений и руководит работой ДШИ, музея истории.

Количество учреждений культуры неуклонно снижается, как за счет закрытия учреждений, находящихся в состоянии, не соответствующем нормам, так и за счет оптимизации сети учреждений культуры, осуществляемой путем слияния учреждений и их укрупнения.

4.2. В районе функционируют 7 детских школ искусств (ДШИ), образовательный процесс в которых охватывает детей с 3-4 летнего возраста до 17 лет. В 2009 году контингент обучающихся составлял 1531 учащийся – 30 % от общего количества детей и подростков, проживающих в районе (в 2006 году- 1207 чел.).

Ежегодно учебный процесс обогащается новыми специальностями, теперь дети могут осваивать скрипку и саксофон.



Рис. 3. Динамика роста численности отделений и специальностей ДШИ

Анализируя достигнутые результаты в конкурсах, фестивалях следует отметить значительный рост участия в них творческих коллективов школ искусств: в 2009 г. было получено 153 призовых мест (в 2006г. - 65).

4.3. В школах успешно развиваются творческие коллективы. В 2006 году ансамбль танца «Карамель» (руководитель Бакланова С.Ю.) Гамовской ДШИ стал «образцовым» детским коллективом. В 2007 году таких коллективов в районе стало уже два. В 2009 году «образцовыми» детскими коллективами стали Сылвенский хор «Фантазия» и оркестр народных инструментов ДШИ деревни Кондратово.

Клубные учреждения Пермского муниципального района стремятся сохранить уровень предлагаемых населению услуг в сфере культуры. К сожалению, на сегодняшний момент существует тенденция снижения основных показателей (таблица 10 приложения № 1). Приходится признать, что уход культурно-досуговых учреждений в ведомство поселений качественно снизил результаты работы СДК.

Основную часть работы по сохранению и развитию народной культуры в культурно-досуговых учреждениях района осуществляют 10 коллективов, имеющих звания «народный» и «образцовый». Одним из элементов мотивации к развитию таких коллективов служит участие в разнообразных фестивалях, смотрах, конкурсах, акциях: в 2009 г. их число составило 87, что в 1,6 раза больше, чем в 2006 г.

4.4. В 2009 году по основным показателям организации библиотечного обслуживания населения муниципальными библиотеками Пермский муниципальный район по рейтингу территорий находился на 7 месте в Пермском крае.

Таблица 3

Библиотечный фонд Пермского муниципального района

	2006	2007	2008	2009
Число посетителей	426772	448529	452251	440800
Библиотечный фонд	374260	362060	361200	360030
Поступлений за год	9411	12270	12430	12670

Происходящие в последние годы в обществе процессы совершенствования политической, экономической и социальной сфер жизни выявили глубокий разрыв между имеющимся культурным потенциалом и состоянием материально-технического и организационно-правового обеспечения сферы культуры. Неблагоприятную ситуацию для развития культуры и искусства обусловили и устойчивый дефицит бюджета, и тенденция к снижению реальных доходов населения.

Снижаются популярность и значимость досуговых учреждений культуры. Серьезное положение сложилось в дальнейшей эксплуатации помещений клубных учреждений и библиотек. Многим из них требуется капитальный ремонт. Смена экономических ориентиров, сокращение бюджетного финансирования сказывается, прежде всего, на качестве и объемах культурного обслуживания населения и может привести к разрушению сложившейся за многие годы единой системы эстетического воспитания населения.

Система художественного образования на сегодняшний день функционирует успешно, но и здесь существуют проблемы. Услуги школ искусств остаются востребованными, но наблюдается спад интереса к таким инструментам, как балалайка, домра и баян.

В условиях перехода на муниципальное управление и модернизации сферы культуры кадровая проблема становится одной из ключевых, так как экономический потенциал отрасли культуры в первую очередь определяют трудовые ресурсы. Культурно-досуговые учреждения нуждаются в укреплении кадровой базы. Из-за низкой заработной платы молодые специалисты не всегда идут с желанием в вышеназванные учреждения. Сохранение и пополнение кадрового потенциала с каждым годом становится все сложнее.

Дальнейшее развитие учреждений культуры предполагает повышение качества предлагаемых услуг. Расположение района вблизи города Перми повышает конкурентность в организации культурного досуга населения.

5. Реализация молодежной политики как инструмента формирования имиджа Пермского муниципального района

В Пермском муниципальном районе молодежь составляет 57 % от всего населения территории. Развитие молодежной политики в районе происходит в формате «ноу-хау». В декабре 2009 года Советом глав Пермского муниципального района было принято Решение о создании Фонда молодежных инициатив. Учредителями Фонда молодежных инициатив являются 20 сельских поселений и администрация Пермского муниципального района.

Цель создания Фонда молодежных инициатив – организация постоянно действующей инновационной площадки, объединяющей деловую

социально–активную молодежь для дальнейшего развития Пермского муниципального района.

Основные задачи фонда:

- стимулирование и мотивация молодежи к проявлению гражданской активности;
- развитие и популяризация молодежных инициатив в Пермском муниципальном районе;
- содействие созданию молодежных объединений, защита их прав и законных интересов;
- поддержка деятельности молодежи в сфере образования науки, культуры, искусства, спорта, просвещения, духовного развития личности; повышение профессионализма молодежных лидеров.

В структуру Фонда входят четыре комитета, специализирующиеся на следующих направлениях:

- «Политика. Связи с общественностью. Предпринимательство»;
- «Досуг. Культура. Образование»;
- «Спорт. Туризм. Экология. Волонтерство»;
- «Проектный менеджмент».

В 2010 – 2011 гг. сформированы молодежные активы практически во всех сельских поселениях Пермского муниципального района.

Представители молодежных активов принимают все более широкое участие в Консультативном совете при главе Пермского муниципального района, заседания которого имеют выездной характер и имеют целью обсуждение задач и путей их решения конкретной территории

Фонд молодежных инициатив Пермского муниципального района развивает следующие направления молодежной политики, реализуемые под молодежным брендом «Твое время»:

- Образовательный лагерь;
- Молодежный образовательный форум;
- Конкурс социальных и культурных проектов;
- Акция «Я молодой!»;
- Акция «Вид из окна»;
- Молодёжный фестиваль креатива;
- Молодежная деревня;
- Центр развития туризма;
- Концертно-продюсерский центр;
- Информационно-издательский центр.

Кроме того, за 2010 – 2011 гг. было проведено 9 мероприятий форматов мастер-класс, тренинг и семинар, организуемых Фондом молодежных инициатив (таблица 11 приложения № 1). Было организовано участие молодежи в 11 образовательных программах (в том числе образовательные курсы, форумы и семинары) краевого и российского уровня.

В 2011 году в Пермском муниципальном районе была заложена новая традиция, которая станет ежегодной – премия «Будущее начинается

сегодня». Было объявлено 8 номинаций и определено 9 победителей. Премия направлена на мотивацию, поощрение и признание начинаний, успехов и заслуг молодежи Пермского муниципального района.

За 2011 год в Пермском муниципальном районе было проведено 10 мероприятий-акций волонтерского и добровольческого характера. Количество детских и молодежных общественных организаций и объединений в 2011 году было представлено 16 объединениями с общей численностью участников – 292 человека. В краевом реестре волонтерских детских и молодежных организаций из Пермского муниципального района 7 организаций.

Волонтеры Пермского муниципального района принимали участие в конкурсах «Доброволец России» и «Волонтер Прикамья».

Разрабатывается Проект программы поддержки молодых специалистов. Другими достижениями Фонда молодежных инициатив являются:

- Проект «Время молодых. Твое время» участвовал в конкурсе социальных и культурных проектов «Лукойл-Пермь» в 2010 году. Среди проектов глав муниципальных образований в конкурсе он был признан лучшим из реализованных на территории Пермского края и награжден символом конкурса - селенитовым медведем, первым в Пермском муниципальном районе;

- Золотая медаль на Форуме «Муниципальная Россия - 2010 года», г. Москва. На уровне страны команда Фонда молодежных инициатив представляла не только Пермский муниципальный район, но и весь Пермский край;

- Успешная защита и реализация проекта «Култаево. Время молодых. Твое время» на конкурсе «Центр культуры Пермского края 2010» в рамках проекта «Пермский край-территория культуры»;

- «Молодежный информационный центр» - проект, который выиграл грант на X Конкурсе социальных и культурных проектов «Лукойл – Пермь».

- «Пермский муниципальный район – территория молодежного мейнстрима» - проект, который выиграл грант на XI Конкурсе социальных и культурных проектов «Лукойл – Пермь».

Проект «Пермский муниципальный район – территория молодежного мейнстрима» был разработан на основе Концепции выращивания бренда и формирования положительного образа Пермского муниципального района. Он направлен на решение следующих основных задач по молодежной политике Пермского муниципального района:

- сокращение миграции молодежи из Пермского муниципального района;

- формирование кадрового резерва Пермского муниципального района;

- активизация гражданской позиции и инициативности молодежи.

Кроме того решения требует следующая ситуация:

- в условиях динамично изменяющейся внешней среды невозможно из единого центра координировать работу непохожих друг на друга, а также географически удаленных молодежных активов в направлении формирования единой молодежной политики всего Пермского муниципального района;

- молодежная политика в Пермском муниципальном районе объективно не может одновременно качественно развиваться по всем направлениям только на базе финансовых средств учредителей Фонда, а также средств грантов.

В качестве консолидированного показателя, характеризующего эффективность развития молодежной политики в Пермском муниципальном районе, можно представить ежегодный рейтинг органов по делам молодежи муниципальных районов и городских округов Пермского края, по которому Пермский муниципальный район за 2009-2011 гг. поднялся с 20 на 5 место.

6. Физическая культура и спорт

Пермский муниципальный район на протяжении нескольких лет с 2002 по 2011 годы район является победителем краевых сельских спортивных игр Пермского края по первой группе (спартакиада среди сельских районов с численностью населения более 50 тысяч жителей) по 9-ти видам спорта. Это – волейбол (мужской и женский), гиревой спорт, футбол, осенний кросс, настольный теннис, шахматы, баскетбол и лыжные гонки. Команды Пермского муниципального района - победители краевых финалов Сельских спортивных игр в таких видах спорта как: лыжные гонки, волейбол (мужчины и женщины), футбол, лёгкая атлетика, настольный теннис, баскетбол (мужчины), шахматы.

Всего в Пермском муниципальном районе регулярно занимаются спортом почти 17 % от числа проживающих граждан на территории Пермского муниципального района, причём этот показатель ежегодно увеличивается. Для населения района проводятся более 30 мероприятий в год по различным видам спорта, ещё в 30 стартах жители Пермского муниципального района принимают участие в краевых соревнованиях. Всего в течение года в соревнованиях принимают участие, порядка 18000 человек при этом на спортивных мероприятиях присутствуют более 36000 зрителей.

В Пермском муниципальном районе оплачиваются десять ставок спортсменов – инструкторов по различным видам спорта. Ими могут стать те спортсмены, кто уже добился высоких спортивных результатов на уровне МС или КМС, либо перспективные юные дарования. Деятельность спортсменов-инструкторов заключается в участии в спортивных состязаниях за честь района в соревнованиях краевого масштаба входящих в программу краевых сельских спортивных игр, также многие из них входят в состав сборных края.

Для взрослого населения в районе проводится спартакиада Сельские спортивные игры Пермского муниципального района по девяти видам спорта, среди двадцати сельских поселений Пермского муниципального района. Самыми спортивными территориями района можно назвать следующие поселения: Култаево, где развиты такие виды спорта, как футбол, лыжные гонки, гиревой спорт, борьба вольная, борьба греко-римская, Сылва (волейбол, баскетбол, лёгкая атлетика, лыжные гонки), Кукуштан (баскетбол, волейбол), Юго-Камск (баскетбол, футбол, лыжные гонки, настольный теннис), Усть-Качка (баскетбол, волейбол, настольный теннис, лёгкая атлетика, шахматы), Лобаново (баскетбол, волейбол, футбол, лыжные гонки), Платошино (волейбол, баскетбол, футбол, лёгкая атлетика, лыжные гонки), Кондратово (футбол, баскетбол, волейбол, настольный теннис, рукопашный бой), Бершеть (баскетбол, волейбол, футбол, хоккей с шайбой), Гамово (лыжные гонки, баскетбол, футбол), Двуречка (волейбол, лёгкая атлетика, шахматы). В этих территориях работают в полном объёме спортивные залы и секции для всех возрастных групп населения.

Управление по делам культуры, молодёжи и спорта поддерживает тесную связь с обществом инвалидов Пермского муниципального района, где инвалиды принимают активное участие в планировании, организации и проведении спортивных мероприятий для людей с ограниченными физическими возможностями. Управление организует и проводит ежегодно такие мероприятия, как «Фестиваль спорта инвалидов», спортивные товарищеские встречи с другими районами, турниры по шашкам и шахматам. Районная команда инвалидов ежегодно принимает участие в краевом фестивале спорта инвалидов, где добивается несомненных успехов, занимая первые и призовые места, в текущем году наша команда завоевала 16 призовых мест на краевом фестивале.

В 2009 году принял своих посетителей дом спорта в с. Лобаново, имеющий размер спортивного зала 40*20 и дополнительные залы для занятий атлетической гимнастикой, фитнесом, настольным теннисом, борьбой, трибуны, рассчитанные на 150 зрительских мест. Администрация Пермского муниципального района, приложив немало усилий, была включена в программу партии «Единая Россия» «Строительство быстровозводимых физкультурно-оздоровительных комплексов» и получила на баланс Лобановского дома спорта спортивный инвентарь и оборудование на 15 млн. рублей.

Также продолжается строительство межпоселенческого спортивного многофункционального комплекса в д. Кондратово, предназначенного для занятий баскетболом, волейболом, футзалом, гандболом, лёгкой атлетикой. В нем будет 200 метровая беговая дорожка, зрительские места рассчитаны на 1100 человек (срок сдачи объекта сентябрь 2012 года).

В 2009 году за счёт средств Двуреченского поселения приведено в нормативное состояние футбольное поле.

Для ведущих спортсменов и игровых команд района в течение регулярно приобретается: спортивная форма, обувь, инвентарь, оборудование. Организуются и проводятся учебно-тренировочные сборы и медицинское обследование.

В физкультурно–спортивном отделе МОУ Детско-юношеского центра Пермского муниципального района работает 42 штатных педагога дополнительного образования и 66 совместителей. Занимается 8083 детей. Развиваются следующие виды спорта: баскетбол, волейбол, мини – футбол, плавание, бокс, легкая атлетика, лыжные гонки, рукопашный бой, вольная борьба, дзюдо, греко-римская борьба, шахматы, старты надежд, прыжки на лыжах с трамплина, президентские состязания, шахматы.

7. Жилищно-коммунальное хозяйство

Общая площадь жилищного фонда Пермского муниципального района на 01.01.2011 г. составляет 2 138,2 тыс.кв.м., в том числе 1 197,9 тыс.кв.м. (56 %) - площадь 1 742 многоквартирных домов (далее МКД). Из них 447 МКД находятся в управлении товариществ собственников жилья, 1025 МКД - в управлении управляющих организаций и 270 МКД – в непосредственном управлении. Управление жилищным фондом осуществляют 11 управляющих организаций и 67 товариществ собственников жилья. На территории Пермского муниципального района осуществляют свою деятельность 22 организации коммунального комплекса, в том числе 16 ОКК оказывают услуги по водоснабжению, 18 – по водоотведению, 12- по теплоснабжению.

Пермским муниципальным районом продолжают выполняться условия предоставления финансовой поддержки за счет средств Фонда в рамках реализации Федерального закона от 21.07.2007 № 185-ФЗ «О Фонде содействия реформированию жилищно-коммунального хозяйства».

По состоянию на 01.01.2011 года ветхое жилье составляет 818 единиц – 106 тыс. кв. м., или 4,7 % от общего количества жилых домов. По муниципальной адресной программе по переселению граждан из аварийного жилищного фонда на 2010 год было расселено 726,3 кв. м. аварийного жилья (2 МКД, в которых проживали 65 чел.). На 2011 год планируется к расселению 1513,4 кв.м. аварийного жилья.

За период с 2008 по 2010 год в рамках муниципальной адресной программы по проведению капитального ремонта многоквартирных домов отремонтировано 467,9 тыс.кв.м. на общую сумму 519,04 млн. руб. (265 домов), в том числе в 2010 году – 30,48 тыс.кв.м. на сумму 55,57 млн. руб. (таблица 12 приложения № 1). В 2011 году планируется капитально отремонтировать 25,89 тыс.кв.м. на сумму 26,15 млн. руб.

Уровень сбора платежей за жилищно-коммунальные услуги за 2011 год увеличился по сравнению с 2010 годом на 3 % и составил 95%. Однако продолжает оставаться высоким уровень просроченной задолженности

населения по платежам за жилищно-коммунальные услуги, которая на 01.01.2011 г. составляет 110,741 млн. руб.

Размер оплаты жилья и коммунальных услуг увеличился в 2011 году по сравнению с 2010 годом на 26,6% и составил 1581,6 рублей на одного члена семьи, состоящей из трёх и более человек (в 2007 г. он составлял 657,5 руб.).

В Пермском муниципальном районе активно ведется *жилищное строительство*. Всего за период с 2006 по 2009 год на территории района введено в эксплуатацию почти 370 тыс.кв.м. нового жилья (рисунок 10 приложения № 1). В 2010 году ввод жилья составил 71 060 кв. м. В 2011 году планируется ввод 82 000 кв. м.

Динамика жилищного строительства подтверждает верность выбранной специализации экономики района в качестве комфортабельного пригорода мегаполиса с опорой на активное градостроительное развитие.

С целью закрепления кадров на селе район ежегодно принимает участие в софинансировании Федеральной целевой программы «Социальное развитие села». В 2010 году 2 молодые семьи улучшили свои жилищные условия за счет средств федерального и местного бюджетов. Всего, начиная с 2005 года, улучшили свои жилищные условия за счет реализации программы 77 семей (272 человека), направлено средств из районного бюджета и бюджетов поселений 29,5 млн. руб., привлечено 22 млн. рублей из федерального бюджета, 17,5 млн. руб. из краевого бюджета и 70 млн. руб. внебюджетных источников (собственные средства граждан, в том числе заемные).

Важным полномочием органов местного самоуправления муниципальных районов является организация утилизации и переработки бытовых и промышленных отходов.

На территории района работают в сфере сбора и вывоза твердых бытовых отходов (ТБО) 6 операторов. Объем ТБО за 2010 год составил 34,4 тыс. тонн, из них размещено на полигонах, отвечающих всем требованиям 25,92 тыс.т., извлечение вторичного сырья составило 2,75 тыс. т., сброс ТБО на несанкционированные свалки составил 5,73 тыс.т.

8. Территориальное планирование и градостроительная документация

В соответствии с федеральным законодательством и в целях обеспечения устойчивого развития территорий, выделения элементов планировочной структуры (кварталов, микрорайонов, иных элементов), установления границ земельных участков, на которых расположены объекты капитального строительства, границ земельных участков, предназначенных для строительства и размещения линейных объектов, органами местного самоуправления должна быть осуществлена подготовка документации по планировке территории. Документами территориального планирования муниципальных образований являются:

- 1) схемы территориального планирования муниципальных районов;
- 2) генеральные планы поселений.

При этом генеральный план является основным документом, определяющим в интересах формирования населения и государства условия среды жизнедеятельности, направления и границы развития территорий сельских поселений, зонирование территорий, развитие транспортной и социальной инфраструктур, градостроительные требования к сохранению объектов историко-культурного наследия и особо охраняемых природных территорий, экологическому и санитарному благополучию.

Схема территориального планирования Пермского муниципального района в настоящее время утверждена и реализуется (решение Земского Собрания №134 от 17.12.2010 «Схемы территориального планирования Пермского муниципального района»).

В Схеме территориального планирования Пермского муниципального района на основе проведенного анализа выделены населенные пункты трех типов: развиваемые, сохраняемые и малоперспективные (таблица 13 приложения № 1).

По состоянию на 1 сентября 2010 года поселения, входящие в состав Пермского муниципального района, были обеспечены в основном градостроительной документацией, разработанной до введения в действие Градостроительного кодекса РФ (до 23.12.2004), т.е. генпланами поселений либо проектами планировки и застройки, утвержденными в период 1976-1991 гг. После введения в действие Градостроительного кодекса РФ утвержден лишь один Генеральный план пос. Сылва и несколько проектов планировки жилой застройки по заказам коммерческих структур (таблица 14 приложения № 1).

В настоящее время в соответствии с сетевыми графиками идет подготовка документов территориального планирования муниципальных образований Пермского муниципального района: все муниципальные контракты на подготовку генеральных планов поселений района заключены; к 1.01.2013. года данные документы должны быть утверждены (таблица 15 приложения № 1). Источниками финансирования разработки генеральных планов, правил землепользования и застройки являются средства бюджетов поселений, краевого и районного бюджетов (таблица 16 приложения № 1).

Важной частью градостроительной документации является градостроительный план земельного участка – документ, подготавливаемый в составе проекта межевания территории или в виде отдельного документа, содержащий информацию о границах, разрешенном использовании земельного участка. Он используется для разработки проекта границ застроенного или подлежащего застройке земельного участка, разработки проектной документации для строительства, выдачи разрешения на строительство, выдачи разрешения на ввод объекта в эксплуатацию.

По состоянию на 01.09.2010 года в Пермском муниципальном районе утверждено 1021 градостроительных планов земельных участков.

9. Газификация территории Пермского муниципального района

В 2008-2010 годах на территории Пермского муниципального района были реализованы мероприятия по газификации территории района, включающие строительство распределительных газопроводов низкого давления, распределительных уличных газопроводов, осуществление газоснабжения жилых домов в ряде поселений общей протяженностью введенных объектов 74444,72 м (таблица 17 приложения № 1).

Район принимает участие в софинансирование ФЦП «Социальное развитие села до 2012 года». В 2010 году на реализацию программы по направлению газификация было привлечено из федерального бюджета 10310 тыс. руб., из средств регионального фонда софинансирования расходов 16583 тыс. руб. и 25054 тыс. руб. направлено из местного бюджета.

10. Дорожное хозяйство

В собственности Пермского муниципального района находится 258,0 километров автомобильных дорог, в том числе 5,8 км - 3 категории, 195,7 км - 4 категории, 56,5 км - 5 категории и 23 искусственных инженерных сооружения (моста), 235,4 км. дорог общего пользования, связывающих населенные пункты сельских поселений (поселенческие дороги), протяженность улично-дорожной сети населенных пунктов составляет 1 008,0 км. При этом 24 % муниципальных дорог в Пермском муниципальном районе не отвечает нормативным требованиям.

За период с 2006 по 2010 год на содержание и ремонт автомобильных дорог и искусственных сооружений на них направлено 231,5 млн. руб. бюджетных средств, в том числе в 2006 году – 47,1 млн. руб.; в 2007 году – 28,3 млн. руб.; в 2008 году – 55,3 млн. руб., в 2009 году – 49,1 млн. руб.; в 2010 году – 51,7 млн. руб. (таблица 18 приложения № 1).

На содержание и текущий ремонт автомобильных дорог Пермского муниципального района в 2011 году планируется израсходовать 42 170,1 тыс. руб., в том числе в рамках текущего ремонта планируется отремонтировать 11,5 км, на сумму 19 001,1 млн. руб.

11. Общественная безопасность

Одним из крайне важных направлений работы органов местного самоуправления является охрана правопорядка, обеспечение безопасной среды проживания.

Продолжается укрепление материально-технической базы отдела внутренних дел. Закончено строительство поселкового отделения милиции в Юго-Камском, проведен капитальный ремонт и оснащение поселковых отделений милиции в поселках Сылва и Кукуштан.

Службами и подразделениями ОВД Пермского муниципального района реализован комплекс профилактических и оперативных мер по охране общественного порядка и борьбе с преступностью, который позволил существенно усилить контроль над оперативной обстановкой в районе.

За последние 4 года количество преступлений уменьшилось с 3037 до 1259, раскрываемость преступлений выросла до 73,4 % (рис. 11 приложения № 1).

Наблюдается снижение насильственно-корыстных преступлений и хищений имущества, меньше совершено преступлений небольшой и средней тяжести.

За прошедший период значительно сократился уровень преступности среди несовершеннолетних, ими было совершено на 50 % преступлений меньше чем в прошлом году.

В 2011 году была продолжена реализация комплекса мероприятий по выполнению задач на приоритетных направлениях деятельности. Зарегистрировано 1232 преступления, что на 2 % ниже аналогичного показателя прошлого года. Количество лиц, привлеченных за совершение преступлений, составило 732 человек, что на 11,3 % меньше, чем в 2010 г (815 чел.).

Ежемесячное количество совершаемых преступлений колебалось от 98 до 159 (в среднем 121). Ежедневно в районе регистрировалось в среднем 3 преступления.

За 10 месяцев текущего года зарегистрировано 383 тяжких и особо тяжких преступлений, что на 18,0% ниже показателя прошлого года. Удельный вес тяжких и особо тяжких преступлений в общем объеме зарегистрированных преступлений составляет 31,1% (за аналогичный период прошлого года (АППГ) – 36,0%).

Важнейшей характеристикой криминальной ситуации является *характеристика лиц, совершивших преступления*. За рассматриваемый период привлечено к уголовной ответственности 732 лица, совершивших преступления (в прошлом году – 815).

В числе выявленных лиц в исследуемый период 53 несовершеннолетних (в 2010 г. - 42), 100 женщины (АППГ - 94). Количество лиц, не имеющих постоянного источника дохода (в массиве лиц, совершивших преступления) составило 440 человек (АППГ - 537). Ранее совершавшими преступления оказались 239 человека (АППГ-267). В числе выявленных за совершение преступлений лиц зафиксировано 125 человек, совершивших преступления в состоянии алкогольного опьянения (АППГ-182).

На учёте в подразделении лицензионно-разрешительной работы отдела МВД России по Пермскому муниципальному району по итогам 10 месяцев стоит 15 объектов разрешительной системы (АППГ-15), проведено 9 проверок комнат для хранения оружия (АППГ-12), выявлено 97 (АППГ- 97) нарушений требований нормативных правовых актов, регламентирующих

лицензионно-разрешительную работу, к административной ответственности привлечено 97 человек (АППГ - 97), аннулировано 110 лицензии и разрешений (АППГ- 110), изъято за административные правонарушения 88 единиц зарегистрированного оружия (АППГ- 108).

12. Состояние окружающей среды

Основные характеристики состояния окружающей среды района, показатели антропогенной нагрузки (таблица 19 приложения № 1) свидетельствуют о достаточно напряженной экологической обстановке.

Масса выбросов загрязняющих веществ в атмосферу имеет тенденцию к постоянному росту и будет оставаться такой в 2011-2015 годах (рис. 12 приложения № 1). Основной прирост массы выбросов среди предприятий зарегистрирован в ОАО «Пермсагропромхимия», ООО «Лукойл-Пермнефтепродукт», и ООО «ВеС». Одновременно отмечается снижение массы выбросов по таким предприятиям, как Пермское ЛПУ ООО «Газпром-Трансгаз», ООО «Лукойл-Пермь», птицефабрика «Платошинская», ООО «Урал-Ойл».

Основную массу выбросов (88 %) составляют углеводороды, далее идут летучие органические соединения (рис. 13 приложения № 1). Такое распределение выбросов указывает на то, что основными загрязнителями атмосферного воздуха в районе являются газокompрессорные станции (углеводороды), а также предприятия нефтепереработки и нефтедобычи (летучие органические соединения).

Общую тенденцию к росту имеет и масса *выбросов от автотранспорта*, что связано с ростом его численности. В 2009 году в районе зарегистрировано 25358 единиц автотранспорта, что на 197 единиц больше, чем в прошлом году. На протяжении всего анализируемого периода отмечается рост численности легковых автомобилей. Количество грузовых незначительно снижается, а автобусов – сохраняется на прежнем уровне. Следует отметить, что доля выбросов автотранспорта в общей массе загрязняющих веществ, поступающих в атмосферу района, колеблется от 25,5 до 28,7 %.

Объем *сброса сточных вод* в водные объекты района остается стабильным, с небольшой тенденцией к росту. При этом сброс сточных вод, очищенных до нормативных показателей, начиная с 2008 года, резко снизился. По данным ФГУ «ТФИ» это произошло за счет перевода части сточных вод в категорию «Недостаточно очищенных».

Масса сброса загрязняющих веществ со сточными водами значительно колеблется, но в целом имеет устойчивую тенденцию к снижению. Резкий рост показателя в 2008 году связан с учетом водовыпуска ООО «НОВОГОР-Прикамье».

Говоря о массе образования *отходов* организациями Пермского муниципального района, она имеет устойчивую тенденцию к снижению. Это

может объясняться как собственно сокращением количества отходов в производственных процессах, так и уменьшением числа отчитывающихся организаций. Не исключено, что при более полном охвате предприятий района, при учете объемов образующихся отходов от ЖКХ, показатели в 2011-2015 годах могут измениться в сторону увеличения.

В целом в 2009 году коэффициент экологической ситуации снизился с 2,14 до 1,21. В 2011-2015 годах прогнозируется сохранение показателя на этом же уровне, или незначительное его снижение.

Во многом стабилизация экологической обстановки в районе связана с объемом инвестиций в охрану окружающей среды. До 2008 года данный показатель устойчиво увеличивался. В 2009 году произошло его резкое снижение, в связи с кризисными явлениями в экономике. При этом объем платы, взимаемой с предприятий-природопользователей за негативное воздействие на окружающую среду, постоянно растет.

В целом, текущий уровень социально-экономического развития Пермского муниципального района по оценке Министерства регионального развития, проведенной на основании Методики оценки уровня социально-экономического положения муниципальных образований Пермского края, по состоянию на конец 2010 года классифицируется как «Территория среднего потенциала» и относится к развивающимся территориям.

2.2. Проблемы развития Пермского муниципального района, его конкурентные преимущества и угрозы

2.2.1. Перечень и описание основных конкурентных преимуществ и социально-экономического потенциала Пермского муниципального района

Анализ особенностей социально-экономического развития Пермского муниципального района, с использованием элементов SWOT-анализа, позволил выявить следующие *конкурентные преимущества* района по сравнению с другими районами края:

- экономически-перспективное расположение в пригородной зоне Перми;

- развитая региональная и федеральная транспортная сеть;

- благоприятные природно-климатические и ресурсные условия для развития животноводства и овощеводства;

- широкий диапазон лесных и минерально-сырьевых ресурсов (лес, песок, торф, глина и др.);

- достаточный объем потенциальных инвестиционных ресурсов (запаса земли, сельскохозяйственные угодья, строительные объекты и дорожное строительство);

- наличие популярных природно-оздоровительных зон массового отдыха;

наличие ландшафтных и национально-исторических экскурсионных объектов.

Конкурентный потенциал Пермского муниципального района, который лежит в основе выработки приоритетов социально-экономического развития Пермского муниципального района, характеризуется:

- вхождением большей части района в состав Пермской агломерации;
- широким наличием рынков сбыта в связи с приближенностью к краевому центру, прохождением через территорию района автомобильных и железнодорожных магистралей, связывающих город Пермь с другими регионами страны;
- наличием практически всех видов экономической деятельности, таких как обрабатывающие производства, добыча топливно-энергетических полезных ископаемых, сельское хозяйство, строительство;
- благоприятным инвестиционным климатом;
- наличием спроса и предложения на рынке земли;
- высокими темпами жилищного строительства;
- большой численностью постоянного населения района (второе место по Пермскому краю) и высокой долей экономически активного населения;
- достаточно развитой сетью медицинских, культурных и образовательных учреждений;
- сложившимся многофункциональным туристско-рекреационным комплексом, богатым историко-культурным наследием района;
- расположением на территории района международного аэропорта.

2.2.2. Перечень и описание основных проблем и вероятностных угроз перспективам развития Пермского муниципального района

Пермский муниципальный район находится в непосредственном соседстве с городом Пермь, что отражается на социально-экономическом положении района как положительно, так и отрицательно.

Основными *проблемами* социально-экономического состояния муниципального района являются следующие.

В экономической сфере:

- существующая структура экономики, несмотря на относительно высокую степень диверсификации, не обеспечивает стабильные высокие темпы экономического роста и занятость населения;
- неустойчивость экономического развития, что связано с высокой зависимостью экономики от сырьевых отраслей и мировой конъюнктуры на рынке сырья, с ростом цен на услуги естественных монополий, неустойчивостью налогового законодательства, приводящим в конечном счете к снижению инвестиционной активности;
- медленный рост производительности труда, предопределяющий низкие темпы экономического развития

- большое количество неиспользуемых земель сельскохозяйственного назначения, находящихся в собственности юридических и физических лиц, что ограничивает использование земельных ресурсов для промышленного и жилищного строительства;

- относительно высокий уровень недоимки в консолидированный бюджет района, в большей степени – по земельному налогу, налогу на имущество физических лиц, транспортному налогу по физическим лицам из-за отсутствия действенных рычагов управления данным процессом согласно действующему в настоящий момент законодательству Российской Федерации;

- недостаток собственной доходной базы по сравнению с потребностью в финансировании расходных обязательств, принимаемых в соответствии с полномочиями, установленными Федеральным законом «Об общих принципах организации местного самоуправления в Российской Федерации», высокая зависимость бюджета района от объемов финансовой помощи, передаваемой из краевого бюджета.

В сфере общественной инфраструктуры и ЖКХ:

- уровень благоустройства населенных пунктов в значительной части муниципального района ниже, чем в городе Перми.

- высокий уровень износа объектов жилищно-коммунального хозяйства. На 01.01.2011 год жилищный фонд Пермского муниципального района составляет 2 138,2 тыс. кв. м, из которых 5,3 тыс. кв. м жилья (0,25%) является аварийным;

- неудовлетворительное состояние значительной части муниципальных дорог (24 % дорог не отвечает нормативным требованиям).

В социальной сфере:

- уровень доходов населения в муниципальном районе ниже, чем в городе Перми;

- низкие перспективы трудоустройства на территории муниципального района, в связи с чем происходит маятниковая миграция трудоспособного населения и отток жителей в краевой центр;

- значительная часть объектов социальной сферы построены хозяйственным способом более 25 лет назад, без наличия утвержденной проектно-сметной документации. В связи с этим большинство объектов не соответствуют в настоящее время требованиям пожарной безопасности и санитарно-гигиеническим требованиям;

- невозможность предоставления населению общественных услуг частным бизнесом, выражающаяся в крайней недостаточности объектов сферы услуг на территории удаленных от города Перми поселений (прачечная, химчистка, ремонт бытовой техники и др.);

- сезонная миграция дачников и отдыхающих на территорию муниципального района и возникновение проблем по созданию и

содержанию объектов коммунальной инфраструктуры в связи с резким приростом населения в период с мая по октябрь (примерно на 500 тысяч человек). На территории муниципального района расположено 514 садоводческих товариществ, занимающих 4,8 тыс. га земель, при этом оформили право собственности и являются плательщиками налогов менее 50% общего количества собственников.

При выработке путей и методов решения обозначенных проблем также следует учитывать ряд **негативных внешних факторов (угроз)**, которые могут повлиять на развитие Пермского муниципального района в среднесрочной перспективе.

К факторам, вероятность возникновения которых достаточно *высокая*, относятся:

- рост цен на продукцию и услуги естественных монополий;
- увеличение расходов консолидированного бюджета района на содержание муниципальных учреждений;
- обострение проблемы утилизации и переработки отходов;
- ухудшение экологической ситуации;
- усиление диспропорций в уровне экономического развития поселений района;
- высокая зависимость экономики от сырьевых отраслей и мировой конъюнктуры на рынке сырья.

К факторам, вероятность возникновения которых является *средней или низкой*, относятся:

- усиление дисбаланса профессионально-кадрового состава экономики, трудовых ресурсов;
- снижение конкурентоспособности местных товаропроизводителей;
- увеличение миграционного оттока и естественной убыли населения;
- отсутствие стимулов к предпринимательской деятельности;
- рост износа основных фондов в производственных отраслях;
- возможность выхода из строя наиболее изношенных объектов инфраструктуры жилищно-коммунального хозяйства.

Поскольку вероятность возникновения данных негативных факторов достаточно реальна, при формировании Программы развития района разработаны мероприятия по противодействию данным угрозам. В отношении угроз, которые не могут быть предотвращены на уровне муниципального района, требуется разработка компенсирующих мероприятий.

Обобщенно **основные факторы**, которые учитывались при проведении SWOT-анализа социально-экономического развития, можно представить следующим образом:

Сильные стороны	1. Экономически-перспективное расположение в
-----------------	--

	<p>пригородной зоне Перми</p> <ol style="list-style-type: none"> 2. Развитая региональная и федеральная транспортная сеть 3. Благоприятные природно-климатические и ресурсные условия для развития животноводства и овощеводства 4. Широкий диапазон лесных и минерально-сырьевых ресурсов (лес, песок, торф, глина и др.) 5. Достаточный объем потенциальных инвестиционных ресурсов (запаса земли, сельскохозяйственные угодья, строительные объекты и дорожное строительство) 6. Наличие популярных природно-оздоровительных зон массового отдыха 7. Наличие ландшафтных и национально-исторических экскурсионных объектов
Слабые стороны	<ol style="list-style-type: none"> 1. Низкий уровень доходности сельскохозяйственных и промышленных предприятий. 2. Слабая поддержка развития действующих предприятий района 3. Недостаточно эффективное управление развитием поселений муниципального района 4. Высокий уровень расходов на ЖКХ 5. Низкий уровень социальных условий жизни сельского населения
Возможности	<ol style="list-style-type: none"> 1. Реализация приоритетных национальных и региональных проектов, целевых программ федерального и краевого уровня 2. Достаточно высокий инвестиционный рейтинг Пермского муниципального района 8. Активизация жилищного строительства и реконструкции объектов социокультурной сферы 10. Развитие рынка туристических услуг
Угрозы	<ol style="list-style-type: none"> 1. Изменения конъюнктуры, усиление конкуренции на мировом и внутреннем рынке 2. Рост тарифов естественных монополий 3. Вступление России в ВТО 4. Утрата интереса со стороны внешних инвесторов 5. «Старение» населения, отток жителей в краевой центр 6. Возможность выхода из строя наиболее изношенных объектов инфраструктуры жилищно-коммунального хозяйства.

	7. Обострение проблемы утилизации и переработки ОТХОДОВ.
--	--

Прогноз социально-экономического развития Пермского муниципального района, лежащий в основе Программы, построен на основе вариантного моделирования, предполагающего наличие *ряда сценариев*. Сценарии для прогноза представляют комбинацию различных условий, влияние которых признается значительным.

Сценарий 1 (пессимистический)

Данный сценарий отражает развитие российской экономики в условиях замедления темпов роста экспорта при относительном ухудшении конкурентоспособности отечественной продукции, что проявляется в торможении инвестиционной активности, значительном снижении темпов роста банковского кредитования. Первый вариант сценария исходит из предположения о том, что району не удастся привлечь крупные инвестиции для развития. Собственники крупных предприятий района будут в основном поддерживать и частично модернизировать существующие производства, а в отдельных случаях закрывать убыточные и неперспективные. Предполагается сохранить темпы объемов жилищного строительства, достигнутые в докризисный период, на уровне 80-100 тыс. кв. метров в год.

Источники финансирования, на которые следует рассчитывать при реализации инерционного сценария, ограничиваются дотациями, субсидиями из средств регионального фонда софинансирования расходов и межбюджетными трансфертами на реализацию региональных и федеральных программ, собственные доходы бюджета в основном будут направлены на покрытие текущих расходов бюджета. За счет участия района в реализации краевых и федеральных программ будет осуществляться приведение в нормативное состояние объектов социальной сферы, продолжено строительство ранее начатых объектов, оказана поддержка развитию малого бизнеса. Все это обеспечит определенное повышение качества жизни населения.

В то же время, основные проблемы района, выявленные в ходе анализа существующей ситуации, останутся неразрешенными. Сохранится высокий уровень безработицы, не удастся изменить вектор демографической ситуации в районе. Численность населения будет устойчиво снижаться и к концу перспективного периода может опуститься до 85-86 тысяч человек. Увеличится доля населения пенсионного возраста. Из-за дефицита рабочих мест усилится маятниковая миграция трудоспособного населения, продолжится отток молодежи из района.

Сценарий 2 (оптимистический)

Второй вариант сценария предусматривает возможность привлечения значительных объемов инвестиций, создание высокотехнологичного строительного комплекса, создание логистических комплексов, развитие малого бизнеса. Развитие малого бизнеса будет происходить высокими

темпами в сфере потребительского рынка, производства сельскохозяйственной продукции, в сфере бытовых услуг и туризма. Значительно увеличатся объемы жилищного строительства, что приведет к развитию производства строительных и отделочных материалов. Возрастет число рабочих мест на территории района, улучшится ситуация на рынке труда, повысится уровень благоустройства территории. Район станет более притягательным для жителей других территорий, миграционное сальдо обеспечит приток рабочей силы. Численность населения района стабилизируется, а затем начнет увеличиваться, как за счет естественного прироста населения, так и миграционного процесса.

В результате произойдет диверсификация экономики района, повышение ее эффективности, увеличение собственных доходов бюджета района. Увеличение собственных доходов бюджета позволит увеличить объемы бюджетных средств, направляемых на строительство объектов социальной сферы и общественной инфраструктуры. Улучшится среда проживания и качество жизни населения. Однако, привлечение значительных инвестиций в условиях медленного восстановления экономики является маловероятным.

Сценарий 3 (базовый)

Поскольку пессимистический сценарий не позволяет разрешить основные проблемы района, а оптимистический вариант сценария имеет малую вероятность в среднесрочной перспективе, разработан переходный сценарий, взятый за базовый вариант.

Базовый вариант предусматривает привлечение инвестиций в основном в существующие производства с целью повышения конкурентоспособности выпускаемой продукции, увеличения объемов производства, а также привлечение инвестиций субъектами малого предпринимательства.

Развитие малого бизнеса будет возможным за счет оказания содействия органами местного самоуправления Пермского муниципального района и поселений по следующим направлениям:

- предоставление субсидий субъектам малого предпринимательства в рамках ведомственных целевых программ;

- повышение компетенций субъектов малого и среднего предпринимательства и их сотрудников;

- систематизация работы по повышению конкурентоспособности местных производителей;

- обеспечение расширения рынков сбыта субъектам малого предпринимательства за счет:

- размещения заказов на поставку товаров, выполнение работ, оказание услуг для муниципальных нужд среди субъектов малого предпринимательства;

- формирования конкурентной среды в сфере оказания отдельных социальных услуг;

вывода непрофильных услуг муниципальных бюджетных учреждений на аутсорсинг (клининговые услуги, техническое обслуживание зданий, организация питания, транспортные услуги).

поддержка и развитие выставочно-ярмарочной деятельности субъектов малого предпринимательства;

создание условий для развития сферы туризма на территории района;

организация информирования субъектов малого предпринимательства о районных и краевых программах;

предоставление фондом поддержки малого предпринимательства Пермского муниципального района займов субъектам малого предпринимательства».

Будут развиваться новые формы хозяйствования в сельскохозяйственном производстве, прежде всего, личные подсобные хозяйства, за счет оказания финансовой помощи из средств местного и краевого бюджетов.

Будет проведено реформирование бюджетного сектора, направленное на повышение самостоятельности муниципальных учреждений через создание автономных учреждений. Создание автономных учреждений позволит повысить качество оказываемых услуг, расширить спектр оказываемых услуг; создать условия для существенного повышения эффективности использования кадровых, материально-технических и финансовых ресурсов; распределять доходы самостоятельно; привлекать иные источники финансирования; формировать и изменять структуру и механизмы управления, в том числе привлекая профессиональных менеджеров; сохранить обязательства перед органами местного самоуправления по оказанию муниципальных услуг.

Несколько улучшится ситуация на рынке труда. Численность населения района на первом этапе продолжит свое снижение, а затем стабилизируется.

Сохранится зависимость местного бюджета от краевого, однако доля собственных доходов бюджета увеличится, что позволит увеличить объем средств на капитальные ремонты и приобретение современного оборудования для муниципальных учреждений, увеличить расходы на содержание и ремонт дорог, увеличить объем бюджетных инвестиций. Реформирование бюджетных учреждений позволит увеличить качество и объем оказываемых услуг. Возрастет бюджетная обеспеченность поселений за счет увеличения поступлений по земельному налогу и налогу на имущество физических лиц, что позволит поселениям больше средств направлять на капитальный ремонт жилья, объектов коммунальной инфраструктуры, благоустройство территорий. Соответственно улучшится среда проживания и качество жизни населения.

Учитывая наиболее вероятный характер базового варианта сценария, разработка Программы социально-экономического развития Пермского муниципального района до 2015 года опиралась на этот сценарий.

В соответствии с пунктом 3.2.3. Методических рекомендаций по разработке программы комплексного социально-экономического развития муниципального образования Пермского края настоящая Программа относится к программам, направленным на устранение системных и структурных диспропорций, создание возможностей и увеличение количества и качества конкурентных преимуществ.

3. ПРОГРАММА СОЦИАЛЬНО-ЭКОНОМИЧЕСКОГО РАЗВИТИЯ ПЕРМСКОГО МУНИЦИПАЛЬНОГО РАЙОНА

С учетом выявленных сильных внутренних сторон и внешних возможностей главная долгосрочная **цель** социально-экономического развития Пермского муниципального района может быть сформулирована следующим образом: стабильное повышение качества жизни населения, обеспечиваемое экономическим ростом, развитием социальной сферы и среды проживания.

Для достижения главной долгосрочной цели на среднесрочную перспективу выделены следующие приоритетные **направления** социально-экономического развития муниципального образования:

- развитие человеческого потенциала;
- экономическое развитие;
- развитие инфраструктуры;
- управление ресурсами;
- развитие территорий;
- развитие общественных финансов.

Развитие человеческого потенциала отражает цели, связанные с состоянием и развитием человека на территории: численность населения и ее динамика, а также улучшение качественных характеристик населения (здоровье, накопленные знания, структура общества и развитие социальных процессов внутри него, преобладающая мотивация людей, направленная на достижение поставленных целей).

Экономическое развитие включает цели, связанные с материальной основой существования участников регионального развития, и направлено на создание устойчивой в долгосрочной перспективе системы занятости населения, максимально использующей имеющийся человеческий потенциал региона и способствующей увеличению доходов населения. Стратегической основой экономического развития является формирование экономики нового типа.

Рациональное использование ресурсов и развитие инфраструктуры представляет цели, связанные с комплексом объектов и систем, необходимых для создания комфортных и безопасных условий для проживания человека и ведения хозяйственной деятельности в регионе, в том числе вопросы состояния и охраны окружающей среды. Целью является максимизация прибыли от использования природных ресурсов и снижение издержек на содержание инфраструктуры для бизнеса и населения при сохранении качества.

Целью территориального развития района является создание саморегулируемой системы муниципальных образований, обладающих ресурсами для самостоятельного развития.

Структура целей и задач Программы представлена иерархической структурой целей в Приложении 2 к «Программе социально-экономического развития Пермского муниципального района Пермского края на 2011-2015 годы».

3.1. Развитие человеческого потенциала

3.1.1. Цели и задачи

3.1.1.1. Цель: Сохранение численности населения района.

Задачи:

3.1.1.1.1. Сохранение уровня рождаемости.

3.1.1.1.2. Снижение смертности населения.

3.1.1.1.3. Обеспечение миграционной привлекательности района.

3.1.1.2. Цель: Повышение качества населения.

Задачи:

3.1.1.2.1: Повысить качество образования.

3.1.1.2.2: Снизить уровень заболеваемости и инвалидности путем повышения уровня доступности и качества медицинской помощи.

3.1.1.2.3: Снизить уровень преступности.

3.1.1.2.4. Создать у населения потребность здорового образа жизни.

3.1.1.2.5. Достичь высокого уровня культуры.

3.1.1.2.6. Создать условия для сохранения исторического наследия.

3.1.2. Механизмы реализации

Основными инструментами реализации поставленных целей и задач являются долгосрочные целевые программы, проекты, непроектные мероприятия, обеспечивающие достижение ожидаемых социально-экономических результатов. Конкретный их перечень в разрезе отдельных разделов (направлений) социальной сферы включает следующие.

3.1.2.1. Мероприятия по сохранению численности населения связаны:

с обеспечением высокого уровня медицинской помощи населению Пермского муниципального района;

с приведением состояния помещений лечебных отделений в соответствие с санитарно-эпидемиологическими и пожарными нормами;

с внедрением новых современных технологий в диагностику заболеваний и лечение больных;

с улучшением бытовых условий пребывания больных в лечебных учреждениях;

с созданием службы планирования семьи и репродуктивного здоровья.

Кроме того, для обеспечения миграционной привлекательности района необходимо проводить мероприятия, направленные:

на повышение уровня и качества жизни в районе;

на создание новых рабочих мест;

на развитие рынка доступного благоустроенного жилья и института социального найма жилья;

на создание на территории района среды обитания, благоприятной для семей с детьми, включая установление соответствующих требований к градостроительным решениям и объектам социальной инфраструктуры;

- на решение проблем, возникших при перемещении мигрантов на территорию района, в частности упорядочение регистрации по месту пребывания, легализация трудовой деятельности, защита трудовых прав и обеспечение доступности социальных услуг.

3.1.2.2. Меры по развитию сферы образования

Деятельности органов местного самоуправления района строится по четырем приоритетным направлениям развития сферы образования:

- развитие сети образовательных учреждений, реализующих качественные образовательные услуги и обеспечивающих экономическую эффективность своей деятельности;

- приведение в нормативное состояние объектов образования, соответствие их стандартам;

- развитие новых организационно-правовых форм учреждений образования;

- создание информационно-коммуникационной образовательной среды.

Их реализация предполагает:

1. Разработку либо участие в следующих *проектах и долгосрочных целевых программах*:

- ведомственной целевой программе «Приведение в нормативное состояние учреждений образования», в том числе участие в реализации приоритетного регионального проекта «Новая школа»;

- долгосрочной целевой программы «Развитие молодежной политики в Пермском муниципальном районе Пермского края на 2013-2015 годы» (в разработке);

- участие в реализации Национальной образовательной инициативы «Наша новая школа»;

- участие в реализации приоритетного национального проекта «Образование» (направление - комплексный проект модернизации образования);

- реализацию проекта «Телекоммуникационная образовательная сеть Пермского края (Технология Web 2.0)»;

- создание условий для перехода образовательных учреждений (ОУ) на новые образовательные стандарты (БУП-2008) в начальной школе;

- участие в реализации проекта «Предоставление пособий семьям, имеющим детей в возрасте от 1,5 до 5 лет, не посещающим дошкольное образовательное учреждение»;
 - участие в краевом проекте «Обеспечение безопасности жителей Пермского края»;
 - участие в мероприятиях приоритетного национального проекта «Здоровье», связанных с подготовкой, переподготовкой и повышением квалификации медицинских кадров.
2. Кроме того планируется осуществление следующих *мероприятий*:
- создание условий для реализации прав граждан на образование, обеспечение его высокого качества в соответствии с потребностями личности и государства;
 - перевод образовательных учреждений в новые организационно-правовые формы, обеспечивающие экономическую эффективность деятельности;
 - перевод непрофильных видов деятельности на аутсорсинг;
 - обеспечение энергосбережения и повышения энергетической эффективности зданий и сооружений образовательных учреждений;
 - снижение уровня преступности несовершеннолетних в образовательных учреждениях района;
 - снижение уровня очередности на устройство детей в муниципальные дошкольные образовательные учреждения, реализующие основную общеобразовательную программу дошкольного образования;
 - выравнивание стартовых возможностей детей из разных социальных слоев населения перед поступлением в школу;
 - обеспечение электронного, мобильного и эффективного образования;
 - создание условий для развития современной информационной культуры всех участников образовательного процесса;
 - исполнение Законов Пермского края «Об организации и обеспечении отдыха и оздоровления детей» от 02.04.2010 № 605-ПК и «О передаче органам местного самоуправления отдельных государственных полномочий по организации оздоровления и отдыха детей» от 02.04.2010 № 607-ПК;
 - исполнение Закона РФ №261-ФЗ от 23.11.2009 «Об энергосбережении и о повышении энергетической эффективности и о внесении изменений в отдельные законодательные акты»;
 - реализация Постановления Правительства Пермского края от 27.08.2010 № 560-п «Об утверждении Порядка воспитания и обучения детей-инвалидов дошкольного возраста на дому по основным общеобразовательным программам дошкольного образования и Порядка предоставления компенсации части затрат родителям

(законным представителям) по воспитанию и обучению детей-инвалидов дошкольного возраста на дому по основным общеобразовательным программам дошкольного образования».

3. Также предполагается осуществить мероприятия *по строительству*, реконструкции и приобретению объектов образования, перечень которых представлен в Приложении 6.

3.1.2.3. Мероприятия в сфере здравоохранения

В целях выполнения поставленных задач и повышения качества предоставляемых муниципальными учреждениями здравоохранения услуг планируется перевод подведомственных лечебных учреждений в муниципальные автономные учреждения здравоохранения (МАУЗ), что позволит более эффективно использовать материально-техническую базу лечебно-профилактических учреждений (ЛПУ) и выведет ЛПУ на новый уровень хозяйственной деятельности.

Возможен перевод финансирования службы скорой медицинской помощи (СМП) из бюджета в систему ОМС в 2012-2013 годы.

Для привлечения медицинских работников в район необходимо сотрудничество как с Пермской государственной медицинской академией им. Вагнера, так и с учреждениями подготовки средних медицинских работников. Без внедрения программ социальной поддержки медицинских работников в ближайшие годы в части ЛПУ возникнет резкий дефицит кадров.

С учащением случаев судебных разбирательств, для защиты медицинских работников необходимо страхование профессиональной ответственности.

Кроме того планируется проведение следующих мероприятий по развитию системы здравоохранения Пермского муниципального района.

1. Мероприятия общего характера:

дальнейшее эффективное использование стационарзамещающих форм: стационаров на дому и стационаров при поликлинике;

внедрение школ для больных с бронхиальной астмой, сахарным диабетом, артериальной гипертонией;

расширение объемов и повышение качества и эффективности диспансеризации хронических больных и диспансеризации здоровых, особо детей 1 года жизни и школьников, активное и массовое выявление лиц группы риска по определенным заболеваниям;

развитие всех видов кардиологической и неврологической (сосудистая патология) помощи населению (для всего вышеперечисленного необходимо сотрудничество со специалистами краевого центра медицинской профилактики);

лицензирование лечебных учреждений;

подготовка, переподготовка и повышение квалификации медицинских кадров с учетом приоритетного национального проекта «Здоровье»;

установление молодым специалистам персональной надбавки;
социальная поддержка работников здравоохранения в части возможности приобретения жилья;
развитие информационной сети лечебно-профилактических учреждений района;
мониторинг эффективности деятельности учреждений здравоохранения;
организационное, методическое, информационное и финансовое обеспечение амбулаторно-поликлинической помощи;
разработка и внедрение порядка взаимодействия участковых терапевтов, педиатров, врачей общей практики с врачами-специалистами амбулаторно-поликлинических учреждений и работниками учреждений социальной защиты;
создание службы планирования семьи;
проведение санитарно-просветительной работы совместно с органами образования, социальной защиты, ГУВД по пропаганде здорового образа жизни среди несовершеннолетних;
обработка очагов туберкулеза;
совместная работа с главами администрации поселений по организации флюорографического обследования населения;
организация работы регистратуры поликлиник в соответствии с современными требованиями, с применением передовых методов.

2. Стационарная помощь:

контроль соблюдения медико-экономических стандартов при оказании стационарной помощи населению;
анализ эффективности деятельности учреждений здравоохранения, выявления диспропорций и зон неэффективности в организации стационарной помощи при необходимости реструктуризации коечного фонда.

3. Скорая медицинская помощь:

обновление автомобильного парка;
участие в тактико-специальных и штабных учениях, проводимых краевым центром медицины катастроф и службы скорой помощи города Перми;
совершенствование взаимодействия со службами оказания экстренной медицинской помощи Пермского края;
обеспечение строгого контроля за работой диспетчерских служб и выездных бригад СМП и принятие незамедлительных мер по устранению и дальнейшему недопущению выявленных недостатков.

4. Обеспечение безопасности лечебно-профилактических учреждений:

организация охраны объектов здравоохранения;
проведение противопожарных мероприятий в сфере здравоохранения;
продолжение разработки модели (вариантов) экстренного

медицинского обеспечения в ЧС различного вида и масштаба: взрыв, пожар, авария на транспорте, террористический акт с применением био- и химических агентов, «события риска» (массовые мероприятия).

5. *Развитие и укрепление материально-технической базы учреждений здравоохранения:*

установка и ремонт вентиляционных систем в учреждениях здравоохранения;

приобретение оборудования для лечебно-профилактических учреждений;

приобретение мебели и медицинского оборудования в учреждения здравоохранения;

приобретение медицинского автотранспорта.

6. Предполагается также осуществить мероприятия *по строительству, реконструкции и приобретению зданий* под сельские врачебные амбулатории и фельдшерские акушерские пункты (ФАП), перечень которых представлен в Приложении № 6.

3.1.2.4. Мероприятия по обеспечению общественной безопасности

1. Для снижения *уровня преступности* на территории Пермского муниципального района планируются следующие меры:

воссоздание системы социальной профилактики правонарушений, направленной, прежде всего, на активизацию борьбы с пьянством, алкоголизмом, наркоманией, преступностью, безнадзорностью, беспризорностью несовершеннолетних, незаконной миграцией; ресоциализацию лиц, освободившихся из мест лишения свободы;

совершенствование нормативной правовой базы по профилактике правонарушений;

активизация участия и улучшение координации деятельности органов местного самоуправления в предупреждении правонарушений;

вовлечение в предупреждение правонарушений предприятий, учреждений, организаций всех форм собственности, а также общественных организаций;

снижение «правового нигилизма» населения, создание системы стимулов для ведения законопослушного образа жизни;

повышение оперативности реагирования на заявления и сообщения о правонарушении за счет наращивания сил правопорядка и технических средств контроля за ситуацией в общественных местах;

повышение качества и эффективности управления силами и средствами ОВД;

обеспечение высокого уровня безопасности граждан и объектов инфраструктуры района;

оптимизация работы по предупреждению и профилактике правонарушений, совершаемых на улицах и в общественных местах;

выявление и устранение причин и условий, способствующих совершению правонарушений.

Планируется также проведение профилактических работ администрацией Пермского муниципального района, администрациями сельских поселений совместно с комиссией по делам несовершеннолетних, управлениями администрации Пермского муниципального района и ОВД Пермского муниципального района по работе с несовершеннолетними, включая:

- проведение мероприятий по повышению культурного уровня;
- информационно-просветительская работа по формированию здорового образа жизни;

- выявление и учет граждан «группы риска»;
- проведение совместно с ОВД проверок и рейдов с целью выявления нарушений при реализации алкогольной и спиртосодержащей продукции, а также товаров, относящихся к «группе риска»;
- содействие в трудоустройстве гражданам.

2. В целях обеспечения *безопасности дорожного движения*, снижения количества дорожно-транспортных происшествий на территории Пермского муниципального района планируются следующие меры:

- по формированию законопослушного поведения и негативного отношения граждан к правонарушениям в сфере дорожного движения;

- по повышению эффективности контрольно-надзорной деятельности подразделения ГИБДД ОВД по Пермскому муниципальному району за соблюдением норм и правил дорожного движения;

- предупреждение опасного поведения участников дорожного движения;

- по сокращению уровня детского дорожно-транспортного травматизма;

- по совершенствованию системы организации движения транспорта и пешеходов на территории района;

- по улучшению информационно-пропагандистского обеспечения деятельности по профилактике аварийности на автотранспорте.

3. Реализация основной части мероприятий планируется на основе долгосрочных целевых программ:

- ДЦП «Обеспечение безопасности населения на территории Пермского муниципального района на 2013-2015 гг.»;

- ДЦП "Профилактика безнадзорности и правонарушений несовершеннолетних в Пермском муниципальном районе на 2013-2015 гг."

3.1.2.5. Мероприятия по созданию у населения потребности здорового образа жизни

Организация совместно с органами образования, социальной защиты, ГУВД санитарно-просветительской работы по пропаганде здорового образа жизни среди несовершеннолетних.

Укрепление и повышение эффективности использования материально-технической базы для занятий физической культурой и спортом, в том числе

приобретение спортивного инвентаря и оборудования для муниципального учреждения физической культуры и спорта «Красава».

Увеличение числа спортивных сооружений путем реализации семи инвестиционных проектов по строительству и оборудованию спортивных комплексов (перечень объектов представлен в Приложении 6).

Приведение в нормативное состояние спортивных объектов в рамках реализации приоритетного регионального проекта «Приведение в нормативное состояние объектов социальной сферы», подпроекта «Приведение в нормативное состояние спортивных объектов».

Сохранение числа спортивных мероприятий районного, краевого уровня, в которых принимает участие население Пермского муниципального района.

Реализация проекта «Спортивный клуб + Спортивный сертификат» в рамках долгосрочной целевой программы «Развитие физической культуры, спорта и здорового образа жизни в Пермском крае на 2011-2015 гг.».

3.1.2.6. Мероприятия по повышению уровня культуры

Создание условий для оказания качественных услуг в сфере дополнительного образования детей, организации досуга и свободного времени, в том числе:

- оснащение передвижной районной сценической площадки современным звуковым, световым и мульти-медийным оборудованием;
- приобретение современных технологий автоматизации учёта и хранения музейных коллекций (программа «Камис»);
- материально – техническое оснащение ДШИ;
- лицензирование ДШИ: разработка проектной документации по противопожарным работам, выполнение противопожарных работ ДШИ с. Гамово, с.Сылва, с. Лобаново, с.Култаево;
- открытие экспериментальных площадок на базе школ искусств;
- перевод учреждений дополнительного образования детей в новые организационно-правовые формы;
- увеличение числа учреждений дополнительного образования детей.

Участие в реализации приоритетного регионального проекта «Приведение в нормативное состояние объектов социальной сферы» подпрограммы «Приведение в нормативное состояние объектов культуры и молодежной политики» с целью приведения существующей материально-технической базы в соответствии с требованиями в области защиты жизни и здоровья граждан, а также создания благоприятных условий для эффективного развития учреждений культуры.

Осуществление строительства и реконструкции объектов культуры (перечень объектов представлен в Приложении 6).

3.1.2.7. Создание условий для включения молодежи в процессы социально-экономического, общественно-политического и культурного развития

Для сохранения наметившихся положительных тенденций, решения новых задач развития молодежи планируется разработка и реализация Долгосрочной целевой программы «Развитие молодежной политики в Пермском муниципальном районе Пермского края на 2013-2015 годы».

Цель Программы: создание в Пермском муниципальном районе условий, предоставляющих молодежи возможность наращивать и реализовывать свой потенциал на территории района путем реализации личностных интересов и с учетом интересов общественного развития.

Задачи Программы:

стимулирование различных форм самоорганизации молодежи;
обеспечение межпоселенческой координации в вопросах развития молодежной самоорганизации и продвижения молодежной политики;

развитие существующих и поиск новых форм мероприятий, направленных на развитие потенциала (творческого, профессионального, интеллектуального, духовно-нравственного и иного) молодежи;

стимулирование гражданской, творческой и деловой активности молодежи;

поддержка, продвижение и поощрение жизнеспособных молодежных инициатив;

формирование механизмов взаимодействия молодежи и власти, позволяющих отстаивать интересы молодых людей с учетом направлений социально-экономического развития территорий района.

развитие инфраструктурного пространства отрасли «молодежная политика».

Целевые группы населения, участвующие в Программе:

молодежь - социально-возрастная группа населения Пермского муниципального района в возрасте от 14 до 35 лет;

молодые семьи – семьи (проживающие на территории Пермского муниципального района), в которых супругам менее 35 лет, а также неполные семьи с детьми (проживающие на территории Пермского муниципального района), в которых родителю менее 35 лет;

молодежные общественные объединения – добровольные самоуправляемые некоммерческие формирования, созданные в соответствии с Федеральным Законом «Об общественных объединениях», членами и участниками которых могут быть граждане, достигшие 14 лет.

Основные направления программных мероприятий включают:

1. Молодежное информационное пространство
2. Инфраструктура молодежной политики
3. Образовательный блок
4. Социально значимые проекты
5. Развитие творческого потенциала
6. Позиционирование молодежного движения в Пермском районе

Ожидаемыми результатами реализации Программы являются:

- оформление молодежной политики в общественный институт, основным содержанием которого является многофакторного развития потенциала молодежи и ее включения в социально-экономическую жизнь Пермского района;
- увеличение удельного веса молодежи, принимающей участие в реализации социально значимых инициатив и проектов на территории Пермского района;
- увеличения вклада молодежи в социально-экономическое развитие Пермского района;
- сокращение миграции талантливой молодежи за пределы района;
- формирование через молодежную политику положительного имиджа Пермского муниципального района как «Территории молодежного мейнстрима» и его транслирование внутри района и вовне.

3.1.2.8. Меры по созданию условий для сохранения исторического наследия

Осуществление поддержки и развития материально-технической базы муниципального народного музея истории Пермского муниципального района (деревня Кондратово).

Создание современной музейной инфраструктуры на базе музея истории Пермского муниципального района.

Повышение качества обслуживания в Муниципальном музее истории Пермского муниципального района.

Перевод Муниципального музея истории Пермского муниципального района в новые организационно-правовые формы.

3.1.3. Прогноз ожидаемых социально-экономических результатов

Основными показателями достижения поставленных целей и задач являются:

3.1.3.1. Достижение стабилизации численности постоянного населения района на уровне 103 314 чел.

3.1.3.2. Рост рождаемости (увеличение коэффициента рождаемости до 18,6 на 1000 чел.).

Полный перечень показателей социально-экономических результатов по направлению представлен в Приложении № 5.

3.2. Экономическое развитие

3.2.1. Цель и задачи

3.2.1.1. Цель: Обеспечение роста реальных доходов населения на основе повышения темпов экономического развития экономики района.

Задачи:

3.2.1.1.1: Повышение инвестиционной привлекательности района.

3.2.1.1.2: Создание условий для ускоренного научно-технического и инновационного развития экономики.

3.2.1.1.3: Создание условий для интенсивного развития малого и среднего предпринимательства.

3.2.2. Механизм реализации

3.2.2.1. Повышение инвестиционной привлекательности района

Основными составляющими инвестиционной привлекательности являются: благоприятный деловой климат, квалифицированные кадры, развитая инфраструктура, безопасность, приемлемые тарифы на ресурсы (электричество, газ, земля), комфортные условия для проживания, транспортная доступность.

Приоритетными направлениями деятельности по повышению инвестиционной привлекательности являются следующие:

1) создание единого реестра инвестиционных ресурсов (база данных о свободных земельных участках, производственных и складских площадях, карта размещения ресурсов, качественные характеристики трудовых ресурсов, возможность использования механизма внутренней трудовой миграции);

2) изъятие земли федеральной собственности (Фонд РЖС) и вовлечение ее для целей промышленного строительства, в том числе:

на территории Култаевского сельского поселения введение в эксплуатацию завода по производству панелей для домостроения – ООО «Перспектива», 2012 год;

на территории Кукуштанского сельского поселения введение в эксплуатацию завода по производству OSB панелей «Кроношпан», с занимаемой площадью 150 га; 2013-2015 годы;

на территории Юго-Камского сельского поселения введение в эксплуатацию завода по производству строительных конструкций дорожной сферы «Кировский сельский строительный комбинат», с занимаемой площадью земельного участка 2 га; 2012-2013 годы;

3) подготовка и распространение презентационных материалов о производственно-инвестиционном потенциале муниципального образования;

4) проведение адресной работы с потенциальными инвесторами по их привлечению к инвестированию в экономику территории;

5) максимальное упрощение административных процедур и сокращение сроков принятия разрешительных документов, повсеместное внедрение принципа «единого окна»;

6) обеспечение притока трудоспособного населения и обеспечение предложения на рынке качественного трудового ресурса.

С целью обеспечения предложения на рынке качественного трудового ресурса необходимо формирование заказа на подготовку специалистов в системе образования. Данную работу необходимо проводить, начиная с профессиональной ориентации школьников старших классов.

С увеличением мобильности населения муниципалитетам придется конкурировать за население и бизнес. Задача администрации

муниципального района заключается в создании условий для привлечения населения: строительство комфортабельного жилья; повышение уровня благоустройства поселений, предоставление качественных муниципальных услуг в сферах образования и здравоохранения, создание условий для качественного и разнообразного досуга;

7) обеспечение потребностей бизнеса в природных ресурсах.

Для реализации данного направления администрацией района совместно с администрациями сельских поселений будут продолжены мероприятия по вовлечению в оборот земли, подготовке площадок с инфраструктурой, развитию водохозяйственного комплекса. В целях увеличения количества эффективных собственников продолжится продажа земли. В целях эффективного использования земель необходимо обеспечить надлежащий контроль за использованием земельных ресурсов. В целях эффективного использования природных ресурсов необходимо создание базы данных по наличию и освоению в районе месторождений полезных ископаемых.

3.2.2.2. Создание условий для ускоренного научно-технического и инновационного развития экономики района

В решении этой целевой задачи приоритетным для района является устойчивое развитие следующих отраслей: *сельское хозяйство и туризм.*

Основные задачи в развитии сельскохозяйственного производства:

- создать условия для развития новых производств и высокопроизводительных рабочих мест за счет привлечения инвесторов и расширения деятельности эффективных собственников в агропромышленном комплексе района;

- осуществить воспроизводство и повышение эффективности использования в сельском хозяйстве земельных ресурсов;

- создать условия для развития малых форм хозяйствования и формирования системы логистических цепочек по хранению, переработке и сбыту готовой сельскохозяйственной продукции;

- обеспечить повышение конкурентоспособности производимой сельскохозяйственной продукции, создание благоприятной среды для развития предпринимательства;

- обеспечить повышение финансовой устойчивости субъектов малых форм хозяйствования в агропромышленном комплексе района;

- создать условия для обеспечения реализации мероприятий по развитию агропромышленного производства.

Реализация поставленных целей и задач предполагает осуществление следующих *мероприятий и проектов.*

1. Привлечение инвесторов в целях реализации комплексных инвестиционных проектов в агропромышленном комплексе района. Задачей администрации района является оказание консультационной помощи

сельскохозяйственным предприятиям и организациям, привлечение средств федерального и краевого бюджетов.

Предполагается реализация следующих инвестиционных проектов в сфере агропромышленного комплекса:

- Проект ООО Агрофирма «Усадьба» по выращиванию рассады овощных и цветочных культур. Объем инвестиций составит 8,57 млн. руб. Планируется создать 14 рабочих мест. Срок реализации проекта 2008 - 2012 годы.

- Реконструкция свинарника «Заполье» мощностью 12 тыс. голов и объемом производства мяса свинины 1,2 тыс. тонн в год. Срок ввода в эксплуатацию 2013 год. Объем инвестиций 220 млн. руб.

- Строительство свинокомплекса «Мулянский» на 120 тыс. голов и объемом производства мяса свинины 24 тыс. тонн в год. Планируемые сроки строительства - 2012-2015 годы. Объем инвестиций составит 6500 млн. руб. Планируется создать 1200 рабочих мест. Строительство объекта будет вестись на территории Мулянского сельского поселения.

- Строительство тепличного комбината "ИнтеллектАгро" в д. Устиново площадью 16 га. Планируемое обеспечение жителей Пермского края овощами закрытого грунта - 80% от потребности. Сроки строительства - 2012-2013 годы. Объем инвестиций – 2000 млн.руб. Планируется создать 200 рабочих мест.

- Развитие крестьянского (фермерского) хозяйства Толстовой Г.В., ориентированного на потребности рынка товаров и услуг в посадочном материале. Хозяйство планирует закладку маточника по производству посадочного материала земляники и малины, выращивание сортовой земляники, малины с разработкой технологии мелкотоварного производства для внедрения ее в Пермском крае. Для реализации данного проекта арендованы земельные участки на территории Мулянского и Хохловского сельских поселений площадью 10 га. Планируется ввести объект на проектную мощность в 2015 году и создать 10 рабочих мест. Объем инвестиций - 3,5 млн.руб.

- Строительство репродуктора по производству племенного яйца в Пальниковском сельском поселении, модернизация производства мяса птицы в ОАО «Птицефабрика Пермская». Мощность репродуктора - 31 млн. штук племенного яйца для выращивания бройлеров, при модернизации производства - увеличение производства мяса птицы на 15 тыс. тонн. Планируется создать 300 рабочих мест. Объем инвестиционных вложений строительства репродуктора составит 2500 млн. руб. Планируемые сроки строительства и модернизации - 2012-2015 годы.

2. В целях повышения эффективности использования сельскохозяйственных угодий в соответствии с Федеральным Законом № 101-ФЗ «Об обороте земель сельскохозяйственного назначения» продолжится проведение работы по «неоформленным» и «не востребуемым» земельным долям, а также землям

сельскохозяйственного назначения, которые не используются или используются не по назначению, или с явными нарушениями.

В 2011 году процедура изъятия «не востребуемых» долей началась. После признания права собственности на доли за поселением, доли будут реализованы сельскохозяйственным товаропроизводителям и использоваться по их непосредственному назначению.

Работа по эффективному использованию сельскохозяйственных угодий, которые не используются или используются не по назначению, или с явными нарушениями, планируется в период действия Программы.

3. Создание условий для развития малых форм хозяйствования, повышения их роли в обеспечении динамичного экономического роста сельскохозяйственного производства, занятости сельского населения, развитии сельскохозяйственных потребительских кооперативов, систем логистики, хранения, переработки и сбыта сельскохозяйственной продукции.

Планируются мероприятия по повышению финансовой устойчивости малого агробизнеса в районе путем предоставления мер государственной поддержки субъектам малых форм хозяйствования, направленных на создание и развитие крестьянских (фермерских) хозяйств, оформление земельных участков в собственность крестьянских (фермерских) хозяйств, поддержку личных подсобных хозяйств.

4. Расширение рынка сельскохозяйственной продукции, сырья и продовольствия; организация сельскохозяйственных потребительских кооперативов (снабженческих, бытовых, перерабатывающих), логистических центров.

В рамках данного мероприятия планируется:

- строительство постоянно действующих и передвижных рынков сельскохозяйственной продукции на территории района;
- организация сельскохозяйственных потребительских кооперативов (снабженческих, бытовых, перерабатывающих), логистических центров;
- осуществление организационных мер по продвижению сельскохозяйственной продукции, участию предприятий и субъектов малого предпринимательства в выставках и ярмарках.

5. Мероприятия по выявлению, пропаганде, внедрению передового опыта в сельскохозяйственных предприятиях и организациях.

6. Реализация основной части планируемых мероприятий будет осуществляться в рамках ведомственных целевых программ в сфере развития агропромышленного комплекса:

- Ведомственная целевая программа «Создание условий для развития сельского хозяйства в Пермском муниципальном районе на 2010-2012 годы»;
- Ведомственная целевая программа «Развитие малых форм хозяйствования в агропромышленном комплексе Пермского муниципального района на 2010-2012 годы»;
- Ведомственная целевая программа «Развитие сельского хозяйства в Пермском муниципальном районе на 2013-2015 годы» (в разработке).

Создание условий для развития сферы туризма предполагает:

1. Реализацию долгосрочной целевой программы «Развитие туризма в Пермском муниципальном районе на 2011-2015 годы»;
2. Реализацию инвестиционных проектов в сфере развития туризма:
 - А) Строительство спортивно-развлекательного парка отдыха круглогодичного использования на территории моногорода п. Юго-Камский, состоящего из трех зон: горнолыжный комплекс, парк развлечений, гостиница. Срок реализации проекта 2009 – 2015 годы. Общий объем инвестиций составит 94 млн. руб. Реализация проекта предусматривает:
 - строительство и ввод в эксплуатацию горнолыжного комплекса, гостиницы с объемом инвестиций 38 млн. руб., планируется создание 29 рабочих мест, планируемое количество посещений в год составит порядка 20 тысяч человек.
 - строительство и ввод в эксплуатацию парка развлечений, объем инвестиций 56 млн. руб., создание 30 рабочих мест.
 Реализация проекта послужит толчком к развитию субъектов малого предпринимательства в сфере туризма, общественного питания, сельскохозяйственного производства, производства сувенирной продукции.
 - Б) Строительство туристического комплекса «Усадьба «Преображенская». Планируется построить комплекс торговых и общественных зданий с благоустройством территории. Здесь будут выделены следующие зоны: пляжный комплекс с пунктом проката и спортивными и детскими площадками, торговый центр с кафе на 40 посадочных мест, общественно – деловой центр с музеем, картинной галереей, административными помещениями и мастерскими декоративно – прикладного искусства, летняя эстрада и ярмарочная площадь, гостевой комплекс на 33-35 мест. Срок реализации проекта 2011-2013 годы. Общий объем инвестиций составит около 100 млн. руб. Будет создано около 110 новых рабочих мест, что коренным образом улучшит ситуацию с занятостью и материальным положением жителей села Курашим. Улучшится инфраструктура села, что привлечет поток отдыхающих и туристов, а это будет способствовать росту экономики села.
 - В) Создание парка деревянной скульптуры. Объем инвестиций составит 2 млн. руб. Данный проект обеспечит создание 12 рабочих мест. Планируемое количество посещений в год составит порядка 19 тысяч человек.

Иные проекты в сфере инновационного развития экономики Пермского муниципального района включают:

1. Строительство логистического центра «Двуречье» с привлечением инвестиционных вложений в объеме 5522,00 млн. рублей и созданием 2120 рабочих мест.

Проект предполагает строительство промышленных объектов (складских помещений) на площади 265,5 тыс. кв. м., а также 13,0 тыс. кв. м.

офисных помещений на земельном участке площадью 479,092 тыс. кв. м., расположенного в 0,210 км восточнее деревни Нестюково (Двуреченское сельское поселение).

Строительство будет осуществляться 4 очередями. Срок сдачи 1 очереди в эксплуатацию – 2012 год, последней 4 очереди – 2015 год.

За счет строительства на земельном участке промышленных объектов бюджетного муниципального района только за счет уплаты налога на доходы физических лиц в части, поступающей в бюджет Пермского муниципального района, получит дополнительные доходы в размере более 20 млн. руб. в год. Кроме того, решаются проблемы занятости населения района: для обслуживания логистического центра необходимо привлечь более 2120 работников.

Реализация данного проекта вписывается в концепцию создания логистического кластера Пермского края. Проект позволит сформировать рынок логистических услуг, соответствующих современным мировым стандартам, привлечь в регион крупных федеральных и международных игроков и дополнительные грузопотоки, повысить конкурентные преимущества пермских предприятий, за счет оптимизации логистических операций и сокращения транспортно-логистических издержек, создать новые рабочие места и увеличить налоговые поступления.

2. Строительство завода по производству соков, нектаров и питьевой воды в асептической картонной и пластиковой упаковке с целью развития пищевой промышленности на территории поселка Фролы. Срок реализации проекта 2011-2014 годы. Объем инвестиций составит 2600 млн. руб. Данный проект обеспечит создание порядка 500 новых рабочих мест.

Строительство современного завода по производству и разливу соков и нектаров, питьевой воды в соответствии с международными стандартами является эксклюзивным проектом в Пермском крае. Он позволит увеличить долю продукции компании на российском рынке с 4 до 10 %, войти в число 4-х крупнейших игроков сокового рынка страны и укрепить статус Пермского края, как экономически стабильного и развивающегося бизнес-региона.

3.2.2.3. Создание условий для интенсивного развития малого и среднего предпринимательства

Развитие малого и среднего предпринимательства (далее – МСП) сегодня является одним из приоритетов деятельности администрации Пермского муниципального района.

Развитие малого бизнеса будет возможным за счет оказания содействия органами местного самоуправления Пермского муниципального района и поселений по следующим направлениям:

предоставление субсидий субъектам малого предпринимательства в рамках ведомственных целевых программ;

повышение компетенций СМСП и их сотрудников;

систематизация работы по повышению конкурентоспособности местных производителей;

обеспечение расширения рынков сбыта субъектам малого предпринимательства за счет:

размещения заказов на поставку товаров, выполнение работ, оказание услуг для муниципальных нужд среди субъектов малого предпринимательства;

формирования конкурентной среды в сфере оказания отдельных социальных услуг;

вывода непрофильных услуг муниципальных бюджетных учреждений на аутсорсинг (клининговые услуги, техническое обслуживание зданий, организация питания, транспортные услуги);

поддержка и развитие выставочно-ярмарочной деятельности субъектов малого предпринимательства;

создание условий для развития сферы туризма на территории района;

организация информирования субъектов малого предпринимательства о районных и краевых программах;

предоставление фондом поддержки малого предпринимательства Пермского муниципального района займов субъектам малого предпринимательства.

В период 2011-2015 годы в Пермском муниципальном районе будет реализована долгосрочная целевая программы поддержки малого и среднего предпринимательства, в рамках которой в том числе предусмотрен механизм поддержки субъектов малого и среднего предпринимательства сферы туризма, развитие которого может быть реализовано при помощи историко-культурной составляющей района.

Реализуемый в рамках целевой программы механизм поддержки малого предпринимательства позволит отчасти решать следующие проблемы на территории района:

снизить уровень безработицы в районе, создав дополнительно за весь период реализации программы 500 рабочих мест;

улучшить систему инфраструктуры поддержки малого и среднего предпринимательства;

упростить доступ субъектов малого и среднего предпринимательства к финансовым ресурсам, повысить эффективность применения методов и механизмов финансовой поддержки малого предпринимательства;

повысить уровень информационного и консультационного обеспечения деятельности субъектов малого и среднего предпринимательства и др.

3.2.3. Прогноз ожидаемых социально-экономических результатов

Основными показателями достижения поставленных целей и задач являются:

3.2.3.1. Доведение среднемесячной начисленной заработной платы работников организаций (без учета субъектов малого бизнеса) до 24 750 руб..

3.2.3.2. Рост объема инвестиций в основной капитал до 2 687 млн. руб., или в 3,8 раза по сравнению с 2011 г.

Полный перечень показателей социально-экономических результатов приведен в Приложении 5 .

3.3. Развитие инфраструктуры

3.3.1. Цели и задачи

3.3.1.1 Цель: Обеспечить интенсивное развитие инфраструктуры.

Задачи:

3.3.1.1.1. Обеспечить интенсивное развитие транспортной инфраструктуры.

3.3.1.1.2. Обеспечить интенсивное развитие инженерной (общественной) инфраструктуры.

3.3.1.1.3. Обеспечить интенсивное развитие жилищно-коммунальной инфраструктуры.

3.3.1.2. Цель: Снижение стоимости инфраструктурных издержек.

Задачи:

3.3.1.2.1. Снизить стоимость проживания человека на территории.

3.3.1.2.2. Снизить издержки для открытия и ведения бизнеса.

3.3.1.2.3. Нейтрализовать основные инфраструктурные угрозы, снизить риски.

3.3.2. Механизм реализации

3.3.2.1. Развитие *транспортной инфраструктуры* предполагает:

- обеспечение содержания дорог в соответствии с установленными стандартами;

- организацию органами местного самоуправления муниципального района и поселений ежегодного ремонта дорог, находящихся в муниципальной собственности;

- выделение необходимого объема средств, направляемых на капитальный ремонт и строительство дорог общего пользования.

На эти цели объем денежных средств бюджета муниципального района составит в 2015 году 416462,9 тыс. руб., что в 9,8 раза больше, чем выделено средств в 2011 году. Из бюджетов поселений ежегодно планируется выделять от 20386 тыс. руб. до 91595 тыс. руб.

Общая протяженность объектов дорожного строительства составит более 47 км, их перечень включает 10 объектов (в числе которых реконструкция автодороги «Горшки- Новоильинск», автодороги «Кичаново- Дикая Гарь» и др.). Полный перечень объектов дорожного строительства представлен в Приложении 6.

3.3.2.2. В целях повышения качества предоставления коммунальных услуг, развития газификации и благоустройства территории планируется

проведение мероприятий по строительству новых и реконструкции наиболее значимых **объектов инженерной инфраструктуры**, включающих:

- строительство полигона ТБО;
- строительство и реконструкция объектов водоснабжения, водоотведения, теплоснабжения;
- строительство магистральных и распределительных газопроводов;
- реконструкцию водохозяйственных сооружений.

Полный перечень инвестиционных проектов (объектов) инженерной инфраструктуры представлен в Приложении 6.

Кроме того, для снижения роста тарифов на тепловую энергию, услуги водопроводно-канализационного хозяйства будет осуществляться развитие энергосбережения и ресурсосбережения, в том числе перевод котельных на природный газ, замена насосного оборудования котельных, водопроводных и канализационных станций, замена инженерных сетей для снижения потерь энергоресурсов.

Также планируются мероприятия по рекультивации объектов размещения отходов

3.3.2.3. Обеспечение интенсивного развития **жилищно-коммунальной инфраструктуры** предусматривает следующие мероприятия:

1. Разработку и утверждение долгосрочной целевой программы «Развитие жилищного строительства в Пермском муниципальном районе на 2013-2015 годы».

2. Изъятие земли федеральной собственности (Фонд РЖС) и вовлечение ее для целей жилищного и иного строительства, в том числе:

земли НИИ сельского хозяйства (село Лобаново) – 28 га, начальный этап освоения – 2012 год;

земли сельскохозяйственной Академии им. Прянишникова (деревня Фролы) – 68га, начальный этап освоения – 2012-2013 годы;

земли НИИ сельского хозяйства (село Кояново) – 14 га, начальный этап освоения – 2014 год.

3. В рамках Федерального закона от 21.07.2006 г. № 185-ФЗ «О фонде содействия реформированию жилищно-коммунального хозяйства» и регионального проекта «Достойное жилье» планируется осуществить капитальный ремонт за период 2011-2015 годы 82 единиц многоквартирных жилых домов, общей площадью 120,98 тыс.кв.м., планируемый объем денежных средств 163 415,8 тыс.руб., также планируется переселение из 21 единицы аварийного жилья, общей площадью 5,4 тыс.кв.м., с затратами денежных средств 159 458,5 тыс.руб.

4. В рамках муниципальной адресной программы по энергосбережению, оснащению многоквартирного жилищного фонда коллективными приборами учета потребления коммунальных ресурсов в Пермском муниципальном районе в 2011-2012 году планируется установить

539 единиц общедомовых приборов учета по всем видам коммунальных услуг, с затратами денежных средств в объеме 21 398 тыс. руб. с учетом внебюджетных источников.

5. Мероприятия по жилищному строительству включают в себя строительство за счет собственных муниципальных средств без привлечения федеральных и краевых бюджетных средств жилого дома в с. Рождественское Юго-Камского сельского поселения.

6. В рамках долгосрочных муниципальных программ продолжится оказание мер муниципальной поддержки молодых семей в решении жилищной проблемы. Таким программами являются:

- Долгосрочная целевая программа на 2009–2012 годы по улучшению жилищных условий граждан, проживающих в Пермском муниципальном районе;

- Долгосрочная целевая Программа «Обеспечение жильем молодых семей в Пермском муниципальном районе на 2011-2015 годы».

3.3.2.4. В целях *снижения стоимости инфраструктурных издержек* необходима организация следующих мероприятий:

1. По снижению рыночной стоимости одного квадратного метра жилья:

- меры по увеличению строительства жилья;

- меры по увеличению продажи земельных участков под жилищное строительство.

2. По снижению размера платы за жилищно-коммунальные услуги:

- повышение энергетической эффективности;

- развитие конкуренции в сфере жилищно-коммунальных услуг;

- реализацию механизма льготного предоставления земельных участков для социальных категорий граждан до 2015 года, в том числе в рамках реализации Закона Пермского края от 01.12.2011 №871-ПК «О бесплатном предоставлении земельных участков многодетным семьям в Пермском крае» и «Порядка по ведению учета многодетных семей в целях бесплатного предоставления земельных участков, находящихся в муниципальной собственности» Пермского муниципального района с учетом того, что в Пермском муниципальном районе зарегистрировано 484 многодетных семей.

По снижению инфраструктурных рисков:

- текущий и капитальный ремонт объектов жилищно-коммунального хозяйства;

- проектирование, строительство и введение в эксплуатацию объектов инженерной инфраструктуры;

- переселение из ветхого и аварийного жилищного фонда;

- доведение до нормативных требований муниципальных дорог;

- приведение объектов социальной сферы в соответствие с нормативными требованиями пожарной безопасности и санитарно-гигиеническим требованиям.

3.3.3. Прогноз ожидаемых социально-экономических результатов

Основными показателями достижения поставленных целей и задач являются:

3.3.3.1. Доля муниципальных дорог, не отвечающих нормативным требованиям - 18 %.

3.3.3.2. Уровень обеспеченности населения централизованным холодным водоснабжением - 95 %.

3.3.3.3. Уровень обеспеченности населения централизованным газоснабжением - 89 %.

3.3.3.4. Доля объема отпуска коммунальных ресурсов, счета за которые выставлены по показаниям приборов учета (газ) - 100 %.

Полный перечень показателей социально-экономических результатов по направлению приведен в Приложении 5.

3.4 Управление ресурсами

3.4.1. Цель и задачи

3.4.1.1. Цель: Максимизировать доходы от использования ресурсов. Повысить эффективность использования ресурсов.

Задачи:

3.4.1.1.1. Максимизировать доходы от использования земельных ресурсов.

3.4.1.1.2. Максимизировать доходы от использования имущества.

3.4.1.1.3. Снижение неблагоприятного экологического воздействия на природные системы и среду обитания человека.

3.4.2. Механизм реализации

3.4.2.1. Для решения задачи увеличения доходов от использования земельных ресурсов продолжится:

- продажа земельных участков, находящихся в муниципальной собственности (увеличение числа собственников);

- стимулирование к выкупу земельных участков под «действующим бизнесом» для того, чтобы увеличить доходы бюджета муниципального образования, «закрепить» на территории муниципального образования бизнес, а также изменять категории и целевые назначения земельных участков.

Реализация данного мероприятия позволит:

получить возможности использования земельных участков в интересах развития бизнеса (например, при переводе земель лесного фонда в земли других категорий);

увеличить поступление земельного налога при изменении целевого назначения земельных участков.

3.4.2.2. Мероприятия по максимизации доходов от использования имущества включают:

1) сдачу в аренду объектов, находящихся в муниципальной собственности по конкурсу (проведение конкурсных процедур позволяет создать конкуренцию среди арендаторов, что обусловит рост доходов бюджетов муниципальных образований от арендной платы);

3) продажу неиспользуемого имущества.

3.4.2.3. Основными мероприятиями по снижению неблагоприятного экологического воздействия на природные системы и среду обитания человека являются:

1) строительство новых и реконструкция имеющихся очистных сооружений. Требуется решение задачи эффективного обращения с твердыми бытовыми отходами. Перечень инвестиционных проектов представлен в Приложении 6;

2) ликвидация несанкционированных свалок на территориях сельских поселений;

3) с целью формирования экологической культуры населения предусматривается организация и проведение районных экологических акций, конкурсов, семинаров и других эколого-просветительских мероприятий.

Все акции и конкурсы планируются и проводятся в контакте с МОУ ДОД «Детско-юношеский центр дополнительного образования для детей», МУ «Межпоселенческая центральная библиотека», образовательными и культурными учреждениями района, администрациями сельских поселений. Экологическое дополнительное образование ведется в 28 МОУ, МОУ ДОД «Детско-юношеский центр дополнительного образования для детей», филиал государственного бюджетного образовательного учреждения среднего профобразования «Пермский агропромышленный колледж» (Бершеть). В школах эколого-биологическое направление представлено кружками и НОУ: «Научное общество учащихся», «Юный эколог», «Эколог», «Юный исследователь», «Юный химик», «Экология и медицина», «Кинология», «Экологический вестник», «Экологическая азбука», «Общество и природа», «Юный овощевод», «Юннаты», «Цветоводство», «Растениеводство», «Флористика», «Занимательная биология» и другие.

3.4.3. Прогноз ожидаемых социально-экономических результатов

Основными показателями достижения поставленных целей и задач являются:

3.4.3.1. Снижение дебиторской задолженности по арендной плате за имущество до 10%.

3.4.3.2. Увеличение объема ввода жилья в муниципальном образовании до 103600 кв.м.

Полный перечень показателей социально-экономических результатов по направлению приведен в Приложении 5 .

3.5 Развитие территорий

3.5.1. Цели и задачи

3.5.1.1. Цель: Оптимизировать систему управления территорий.

Задача:

3.5.1.2. Внедрить в орган местного самоуправления программно-целевую систему управления территорий.

3.5.1.2. Цель: Сформировать и реализовать оптимальную структуру расселения на территориях.

Задачи:

3.5.1.2.1. Создать условия для концентрации населения на территориях в наиболее перспективных населенных пунктах.

3.5.1.2.2. Исключить возможность расширения границ населенных пунктов без обеспечения присоединяемых земель инфраструктурной сетью.

3.5.2. Механизм реализации

3.5.2.1. Современная система управления развитием территорий предполагает **программно-целевую основу** и связана с решением вопросов долгосрочного территориального прогнозирования, программирования, планирования в целях формирования благоприятных условий для жизни людей и обеспечения равных условий для конкурентного саморазвития входящих в состав муниципального района территорий городского и сельских поселений.

Решение поставленных задач обеспечивается устойчивым функционированием и развитием всех секторов экономики, связанных, в первую очередь, с использованием земель, рынка недвижимости, формированием инфраструктуры, развитием населенных пунктов и жилищно-коммунального хозяйства.

Территория Пермского муниципального района разделена на поселения, являющиеся самостоятельными муниципальными образованиями. Органы местного самоуправления поселений обладают самостоятельной компетенцией на решение вопросов местного значения и правом на осуществление территориального планирования путем разработки генеральных планов поселений.

Внедрение программно-целевой системы управления территориями Пермского муниципального района обеспечит равные условия для конкурентного саморазвития составляющих его территорий поселений.

3.5.2.2. Для оптимизации **системы расселения** планируется провести ряд первоочередных мероприятий.

1. Выполнить работы по уточнению прохождения границы Пермского муниципального района в порядке, предусмотренным действующим законодательством.

2. Генеральными планами поселений определить функциональные зоны для развития населенных пунктов с последующим утверждением в установленном порядке проектов границ развиваемых населенных пунктов;

3. Выполнить работы по переводу части территории деревни Броды площадью 27 га из земель лесного фонда в земли поселений.

4. Разработать программу мониторинга освоения земель, ранее включенных в границы населенных пунктов с разрешенным использованием «для индивидуального жилищного строительства».

5. Выполнить подготовку и утверждение генеральных планов и правил землепользования и застройки всех сельских поселений, входящих в состав Пермского муниципального района, согласно утвержденному сетевому графику. Финансирование подготовки документов территориального планирования осуществляется на условиях софинансирования за счет средств краевого, районного и поселенческих бюджетов.

6. На основе проведенного в Схеме территориального планирования Пермского муниципального района выделения типов населенных пунктов (развиваемые, сохраняемые и малоперспективные) предполагается разработать Программы по оптимизации системы расселения (Приложение 1 таблица 13).

Анализ показал, что основная часть населённых пунктов Пермского муниципального района сконцентрирована вокруг краевого центра (города Пермь). Особенно высока плотность в северо-восточной части района в радиусе до 45-55 км от центра города Перми, в первой зоне Пермской агломерации. Более половины населения (51,0 %) проживает в населенных пунктах с числом жителей от 1000 до 5000 чел., 25,1 % населения проживает в населенных пунктах с числом жителей более 5000, которые имеют достаточно развитую инфраструктуру. Количество населенных пунктов с населением до 50 человек составляет 57,4 %, где проживает менее 1,5 % сельского населения.

7. Определить в генеральных планах поселений Пермского муниципального района первоочередные этапы освоения территорий.

8. Изменение административно-территориального деления Пермского муниципального района путем объединения сельских поселений, должно учитывать перспективы развития конкретных населенных пунктов и создать условия для концентрации населения на территориях и в наиболее перспективных населенных пунктах.

9. В ходе реализации программы предполагается перевод земель сельскохозяйственного назначения, в основном, для жилищного строительства. Освоение данных площадей потребует уточнения и корректировки показателей обеспеченности социальной, инженерной и транспортной инфраструктуры.

10. Необходимо разработать и утвердить в установленном порядке проектов границ сохраняемых населенных пунктов.

3.5.3. Прогноз ожидаемых социально-экономических результатов

Основными показателями достижения поставленных целей и задач являются:

3.5.3.1. Количество разработанных в поселениях Программ социально-экономического развития до 20.

3.5.3.2. Количество утвержденных генеральных планов поселений до 20.

Полный перечень показателей социально-экономических результатов по направлению приведен в Приложении 5.

3.6 Развитие общественных финансов

3.6.1. Цели и задачи

3.6.1.1. Цель: Достичь высокого уровня самообеспеченности муниципального образования.

Задачи:

3.6.1.1.1. Увеличить собираемость налоговых и неналоговых доходов.

3.6.1.1.2: Оптимизировать текущие расходы местного бюджета.

3.6.1.1.3. Сократить совокупные расходы на содержание органов местного самоуправления.

3.6.1.2. Цель: Обеспечить устойчивость бюджета муниципального образования.

Задача:

3.6.1.2.1. Создать бюджетную систему, ориентированную на результат.

3.6.2. Механизм реализации

3.6.2.1. Рост собственных доходов бюджета планируется за счет увеличения собираемости налоговых и неналоговых доходов.

1. Налог на доходы физических лиц.

Налог на доходы физических лиц является одним из основных источников собственных доходов консолидированного бюджета Пермского муниципального района. Увеличение доходов муниципальных образований по данному налогу обеспечивается посредством:

роста фонда оплаты труда;

увеличения количества налогоплательщиков.

Деятельность администрации района по увеличению доходов от налога на доходы физических лиц будет формироваться по следующим направлениям:

создание комфортной среды проживания жителей (необходимы развитие жилищного строительства, инженерной, транспортной и социальной инфраструктуры, создание парков, благоустройство территорий, организация мест утилизации твердых бытовых отходов, развитие сферы услуг и развлечений, обеспечение общественной безопасности);

создание новых рабочих мест за счет создания на территории района нового бизнеса;

повышение квалификации работников (необходимы анализ имеющихся трудовых ресурсов и потребности бизнеса, формирование заказа образовательным учреждениям на повышение квалификации работников, заключение контрактов с образовательными учреждениями и направление работников на переподготовку и повышение квалификации).

2. Земельный налог

Для увеличения поступлений от земельного налога необходимо проводить инвентаризацию земельных участков, целью которой является определение существующего количественного и качественного потенциала муниципального образования в возможностях получения дохода от использования земли.

В ходе инвентаризации формируется информационная база земельных участков, позволяющая:

- повысить эффективность регулирования земельных отношений;
- обеспечить рациональное использование и охрану земельных ресурсов;
- увеличить объем поступлений в бюджет от земельного налога (за счет выявления неплательщиков налога, продажи земельных участков, перевода земельных участков из одной категории в другую).

3. Транспортный налог

В условиях резкого увеличения количества транспортных средств у населения и юридических лиц данный налог становится существенным источником роста доходов бюджета муниципального образования. Задачей органов местного самоуправления является содействие налоговым органам в администрировании налога, контроле его уплаты налогоплательщиками.

4. Единый сельскохозяйственный налог

Сельское хозяйство является одним из стратегических направлений в обеспечении экономического развития муниципального образования.

Объемы сельхозугодий, климат – конкурентные преимущества муниципального образования, которые необходимо развивать.

5. Единый налог на вмененный доход

Во всем мире малый бизнес – основа экономики. В сфере малого бизнеса создается максимальное количество рабочих мест, формируется добавленная стоимость.

Для развития малого бизнеса необходима реализация комплекса мероприятий, направленных на:

- развитие системы финансово-кредитной поддержки;
- развитие бизнес-инфраструктуры;
- информационную поддержку;
- развитие кадров для малого бизнеса.

Задачей органа местного самоуправления является содействие государственным органам в контроле за деятельностью малого предпринимательства в целях недопущения ухода от налогообложения.

6. Налог на имущество физических лиц

В целях увеличения налогооблагаемой базы необходимо содействовать физическим лицам в оформлении прав на имущество, а также содействовать в осуществлении контроля налоговым органам, выявление неплательщиков, оказывать помощь в осуществлении уплаты налога. Указанные меры позволят увеличить доходы бюджета от налога на имущество.

7. Увеличение неналоговых доходов возможно за счет:

1) сдачи в аренду собственности по конкурсу (проведение конкурсных процедур позволяет создать конкуренцию среди арендаторов, что обусловит рост доходов бюджетов муниципальных образований от арендной платы);

2) административных платежей и штрафов;

3) продажи земли и неиспользуемого имущества.

8. Увеличение собираемости налоговых и неналоговых платежей, снижение недоимки

Существуют значительные проблемы в сборе налоговых поступлений. Наиболее низкий уровень сбора по налогу на имущество физических лиц — 81 %. Это связано с недостатками во взаимодействии между налоговыми органами, органами госрегистрации и БТИ, что приводит к несвоевременному внесению изменений в базы налоговых органов. Также низкий уровень сбора за 2009 год сложился по транспортному налогу - 87 %.

В целях сокращения недоимки в районе создан Экономический совет при главе администрации с участием представителей налоговых органов, прокуратуры, ОВД, судебных приставов. Организовывались совместные рейды органов ОВД и службы судебных приставов по взысканию задолженности по транспортному налогу и административным штрафам. Данная работа будет продолжена и в последующие периоды.

3.6.2.2. Оптимизация текущих расходов муниципальных образований

В целях повышения эффективности управления финансовыми ресурсами расходы местных бюджетов делятся на «бюджет развития» и «бюджет текущих расходов». К бюджету текущих расходов относятся расходы, обеспечивающие текущее финансирование органов местного самоуправления, муниципальных учреждений; расходы, направленные на реализацию полномочий в установленных объемах, на оказание государственной поддержки в форме дотаций, субсидий и субвенций на выплаты социального характера, на поддержание достигнутого уровня социально-экономического развития и другие, не отнесенные к бюджету развития.

Основными мерами по снижению текущих расходов бюджетов муниципальных образований являются следующие.

1. Анализ расселения жителей по территории муниципального образования и оптимизация инфраструктуры (дороги, сеть муниципальных учреждений и пр.)

Анализ расселения жителей муниципальных образований позволит:

оценить целесообразность осуществления отдельных видов текущих расходов (например, расходы на обслуживание муниципальных учреждений, объектов жилищно-коммунального хозяйства, дорог, находящихся в отдаленных населенных пунктах);

оптимизировать сеть социальной и инженерной инфраструктуры;
сократить инвестиционные расходы на строительство объектов социальной и инженерной инфраструктуры.

2. Снижение затрат на энергоресурсы

Снижение затрат на энергоресурсы будет осуществляться в рамках реализации ведомственной целевой программы «Энергосбережение и повышение энергетической эффективности в муниципальных учреждениях Пермского муниципального района на период до 2015 года» путем решения следующих задач:

снижение потребления энергоресурсов в муниципальных учреждениях Пермского муниципального района в расчете на 1 м² площади помещений;

оснащение зданий, строений, сооружений, используемых муниципальными учреждениями приборами учета и регулировки тепловой энергии, электрической энергии, воды;

совершенствование системы учёта потребляемых энергетических ресурсов муниципальными учреждениями;

внедрение энергоэффективных устройств (оборудования и технологий) в муниципальных зданиях;

повышение уровня компетентности работников муниципальных учреждений в вопросах эффективного использования энергетических ресурсов;

создание системы стимулирования работников муниципальных учреждений в энергосбережении и повышении энергетической эффективности.

3. Аутсорсинг (передача отдельных муниципальных функций бизнесу)

Аутсорсинг позволяет повысить эффективность использования бюджетных средств.

В рамках данного направления необходимо:

проанализировать затраты на осуществление отдельных собственных функций;

если величина затрат выше, чем в случае их приобретения на рынке, вывести функции за рамки полномочий органов местного самоуправления края путем заключения контрактов с внешними исполнителями на конкурсной основе.

3.6.2.3. Мероприятия в сфере сокращения расходов на содержание органов местного самоуправления будут осуществляться прежде всего в рамках долгосрочной целевой программы «Энергосбережение и повышение энергетической эффективности в муниципальных учреждениях Пермского муниципального района на период до 2015 года».

3.6.2.4. Создание бюджетной системы, ориентированной на результат, предполагает реализацию следующих направлений бюджетной политики на период до 2015 года:

приоритет долгосрочного и среднесрочного бюджетирования, позволяющего учитывать стратегические приоритеты экономической политики;

повышение эффективности использования бюджетных средств, ориентацию бюджетных расходов на достижение конечных социально-экономических результатов;

открытость и общедоступность информации по осуществлению расходных операций местного бюджета;

обеспечение доступа граждан Пермского муниципального района вне зависимости от места их проживания к основным бюджетным муниципальным услугам и повышение их качества;

повышение самостоятельности муниципальных учреждений.

Принятие бюджета района осуществляется на трехлетний период.

В целях повышения эффективности расходования бюджетных средств будет осуществлен переход учреждений социальной сферы на финансовое обеспечение выполнения муниципальных услуг, исходя из стоимости муниципальных услуг (работ) и затрат на содержание имущества. Планируется реализация мероприятий по совершенствованию правового положения муниципальных учреждений: бюджетных учреждений в «новые бюджетные учреждения» и автономные учреждения.

3.6.3. Прогноз ожидаемых социально-экономических результатов

Основными показателями достижения поставленных целей и задач являются:

3.6.3.1. Доведение доходов консолидированного бюджета района до 2870 млн. руб.

3.6.3.2. Достижение стабилизации доли инвестиций на увеличение стоимости основных средств в общем объеме расходов консолидированного бюджета до 12,5 %.

Полный перечень показателей социально-экономических результатов по направлению приведен в Приложении 5.

4. ЗАКЛЮЧИТЕЛЬНЫЕ ПОЛОЖЕНИЯ

4.1. Размеры и источники ресурсного обеспечения Программы

Предполагаемый объем средств на весь период реализации мероприятий Программы социально-экономического развития Пермского муниципального района на 2012 - 2015 годы является заявочной величиной и составляет 25442,7 млн. руб.

Объем сводных финансовых затрат на реализацию мероприятий Программы без объектов капитального строительства, реконструкции и приобретения составляет 2231,4 млн. руб. (Приложение 3).

Объем сводных финансовых затрат на реализацию мероприятий по строительству, реконструкции и приобретению объектов (инвестиционного плана Пермского муниципального района) составляет 23211,3 млн. руб., в том числе бюджетные ресурсы из бюджетов всех уровней – 3128,1 млн. руб. (13,5%) и внебюджетные источники – 20083,2 млн. руб. (86,5%) (Приложение 6).

Распределение средств по источникам финансирования программных мероприятий (таблица 4) показывает, что наибольший удельный вес занимают средства предприятий и организаций (79,93%) и средства краевого бюджета (9,63%).

Распределение средств по источникам финансирования программных мероприятий на 2012 - 2015 годы

Таблица 4

Наименование источника финансирования	Объем средств, млн. руб.						
	2011	2012	2013	2014	2015	Всего	
						Руб.	%
Бюджет Пермского муниципального района	286	160	400	440	460	1746	6,86
Бюджеты поселений	47	63	70	80	100	360	1,41
Краевой бюджет	172	360	567	650	700	2449	9,63
Федеральный бюджет	45	117	120	130	140	552	2,17
Средства предприятий и организаций	550	586	2000	5000	12200	20336	79,93
Общий объем финансирования	1100	1286	3157	6300	13600	25443	100

Распределение финансовых средств по направлениям Программы показывает, что приоритетными в финансировании программы являются экономическое развитие, развитие инфраструктуры и развитие человеческого потенциала (табл.5).

Таблица 5

Объем финансирования Программы по направлениям

Направление Программы	Объем средств, млн. руб.	%
1. Развитие человеческого потенциала	3075,3	12,09
2. Экономическое развитие	20108,5	79,03
3. Развитие инфраструктуры	2226,62	8,75
4. Управление ресурсами	1,15	0,01
5. Развитие территорий	31,13	0,12
6. Развитие общественных финансов		
Итого	25442,7	100,00

4.2. Механизм управления и контроля за реализацией Программы

Организационная структура управления Программой социально-экономического развития Пермского муниципального района на 2011-2015 годы основывается на предусмотренной Уставом района структуре органов местного самоуправления.

Комплексное управление реализацией Программы осуществляет *Глава* Пермского муниципального района, который:

- осуществляет текущий контроль за исполнением муниципальных долгосрочных и ведомственных программ, участием Пермского муниципального района в реализации национальных и региональных проектов, а также за расходованием бюджетных средств по исполнению администрацией Пермского муниципального района своих полномочий;

- согласовывает муниципальные акты по бюджетно-налоговым вопросам, по вопросам программно-целевого управления муниципальным образованием;

- рассматривает предложения по внесению изменений по приоритетности отдельных программных направлений и мероприятий.

Земское Собрание Пермского муниципального района:

- утверждает Программу;

- рассматривает предложения администрации Пермского муниципального района по уточнению объемов и источников

финансирования мероприятий Программы, в случае необходимости вносит предложения по уточнению объемов и источников финансирования;

утверждает объемы и источники финансирования мероприятий Программы, за исключением средств, направленных из бюджетов вышестоящих уровней, посредством целевого финансирования;

в рамках своих полномочий рассматривает и утверждает нормативно-правовые акты, разработанные для исполнения мероприятий Программы, вносит необходимые изменения в существующие нормативно-правовые акты;

утверждает отчет об исполнении Программы.

Организацию управления Программой и мониторинг за ходом ее реализации осуществляет *Администрация* Пермского муниципального района, которая:

разрабатывает и утверждает долгосрочные и ведомственные целевые программы для достижения целей и задач, установленных Программой социально-экономического развития Пермского муниципального района на 2011-2015 годы;

ежегодно формирует и утверждает план практических мероприятий по реализации Программы;

координирует работу исполнителей программных мероприятий и проектов;

готовит предложения по распределению средств, выделяемых из бюджетов всех уровней, по соответствующим программам, проектам, мероприятиям;

определяет наиболее эффективные формы и методы организации работ по реализации Программы;

осуществляет сбор периодической отчетности о ходе выполнения программных мероприятий.

Программные мероприятия могут быть скорректированы в зависимости от изменения ситуации на основании обоснованного предложения путем внесения изменений в Программу.

Внесение изменений в Программу производится:

при выявлении новых, необходимых к реализации мероприятий;

при появлении новых инвестиционных проектов, особо значимых для территории;

при наступлении событий, выявляющих новые приоритеты в развитии района, а также вызывающих потерю своей значимости отдельных мероприятий;

по результатам контроля за ходом реализации Программы.

Внесение изменений в Программу производится субъектами нормотворческой инициативы в соответствии с Уставом Пермского муниципального района.

Контроль за исполнением Программы

Оценка эффективности и социально-экономических последствий реализации Программы строится на исследовании воздействия программных факторов на изменения в развитии, которые фиксируются изменением индикаторов устойчивого развития муниципального образования, изложенных в Прогнозе ожидаемых конечных социально-экономических результатов реализации Программы (Приложение 5). Определяется социальный, экономический, экологический и институциональный эффект воздействия с учетом произведенных затрат. Результат также рассматривается с точки зрения лучшей практики.

Контроль за реализацией Программы осуществляют Земское Собрание Пермского муниципального района и Контрольно-счетная палата Пермского муниципального района.

Механизм контроля за ходом реализации Программы социально-экономического развития предусматривает:

формирование ежегодного отчета о реализации Программы социально-экономического развития и утверждение его на заседании Земского Собрания Пермского муниципального района.

Для осуществления контроля за ходом исполнения Программы исполнители в срок до 1 марта года, следующего за отчетным, представляют в финансово-экономическое управление в электронном виде и на бумажных носителях информацию о ходе выполнения Программы и мероприятий в отчетном периоде.

К отчетной информации прилагается пояснительная записка, отражающая:

- состояние проблем, на решение которых были направлены отраслевые мероприятия Программы;
- вывод о достижении поставленных целей;
- описание хода и полноты выполнения каждого запланированного программного мероприятия с указанием объективных причин невыполнения или частичного выполнения отдельных мероприятий;
- информацию о реализации запланированных Программой приоритетных инвестиционных проектов;
- отраслевые показатели оценки эффективности результатов реализации Программы в соответствии с Приложением 5 "Прогноз ожидаемых социально-экономических результатов реализации Программы" с указанием причин негативных отклонений.

По результатам анализа выполнения Программы администрацией района может быть принято одно из следующих решений:

- о корректировке целей и срока реализации Программы, перечня программных мероприятий;
- об изменении форм и методов управления реализацией Программы;
- об увеличении или сокращении объемов финансирования Программы на очередной финансовый год;
- о досрочном прекращении реализации Программы;

- о принятии в установленном законодательством порядке мер к исполнителям Программы.

Текущий административный контроль за ходом реализации Программы осуществляет финансово-экономическое управление администрации района.

Текущий административный контроль дополняется текущим финансовым контролем за использованием бюджетных и внебюджетных средств.

Рис.1. Карта Пермского муниципального района

Таблица 1

Твердые полезные ископаемые

Месторождение	Вид ОПИ	Наименование разработчика
Хмелевское	ПГС	ОАО «Порт Пермь»
Заюрчимское	Песок, ПГС	ОАО "Пермский завод строительных материалов и конструкций»
Писнейское	торф	ИП Ахметзянов А.Г.
Клюинское	торф	ИП Ахметзянов А.Г.
Красава, уч-к «Дикое озеро»	торф	ФГУП «ПЗ «Верхнемуллинский»
Участок «Кондратовский»	торф	ООО «АФ «Плодородие»
Гусевское	глины кирпичные	ЗАО «Стройкерамика»
Каменское	глины кирпичные	ООО «Инновационная керамика»
Заосиновское, уч-к «Восточный»	Песок, ПГС	ООО «Стройматериалы-14»
Заосиновское, уч-к «Восточный-2»	Песок, ПГС	ООО «Стройматериалы-14»
Участок «Гаежный	ПГС	ООО «Уралнеруд»
Клестовское	ПГМ	ООО «ПСК «Подводспецстрой»
Мартыновское	ПГМ	ООО «ПСК «Подводспецстрой»
Краснокамское	ПГС	ООО «Индустрия»
Заосиновское	Песок, ГПС блоков 2С-2, 3-С2, 5С-2	ООО «Перминком»

Таблица 2

Месторождения нефти

Название месторождения	Стадия освоения	Предприятие, эксплуатирующее месторождение
Баклановское *	в разработке	ООО «ЛУКОЙЛ-Пермь»
Козубаевское	в разработке	ЗАО «Урал Ойл»
Кукуштанское	в разработке	ЗАО «Урал Ойл»
Лобановское	в разработке	ЗАО «Урал Ойл»
Обливское	в разработке	ЗАО «Урал Ойл»
Северо-Курашимское	в разработке	ООО «Уралтранснефть»

* месторождение частично находится в Кунгурском и Осинском районах

Таблица 3

Лесные ресурсы

1.	ГКУ «Пермское лесничество», площадь (тыс.га), в т.ч. участковые лесничества (тыс.га)	Всего 7-191,492 Култаевское сельское - 26,500 Лобановское сельское - 25,006 Лядовское - 22,889 Рождественское - 44,821 Кукуштанское - 34,084 У-Качкинское - 16,179 Юговское - 22,013
1.2.	Расчетная лесосека, всего, тыс.куб.м	213
	в т.ч. по хвойному хозяйству	90
1.3.	Количество арендаторов, ед.	Всего 10, в т.ч.: ИП Неволин, ИП Петросян, ООО «Весна», ООО «Омикрон», ООО «Пальник», ООО «Пермский МХЛ», ООО «Родник», ООО «Хохловка», ФГУП «Верхне-Муллинский», ФГУП «Пермский Конезавод»

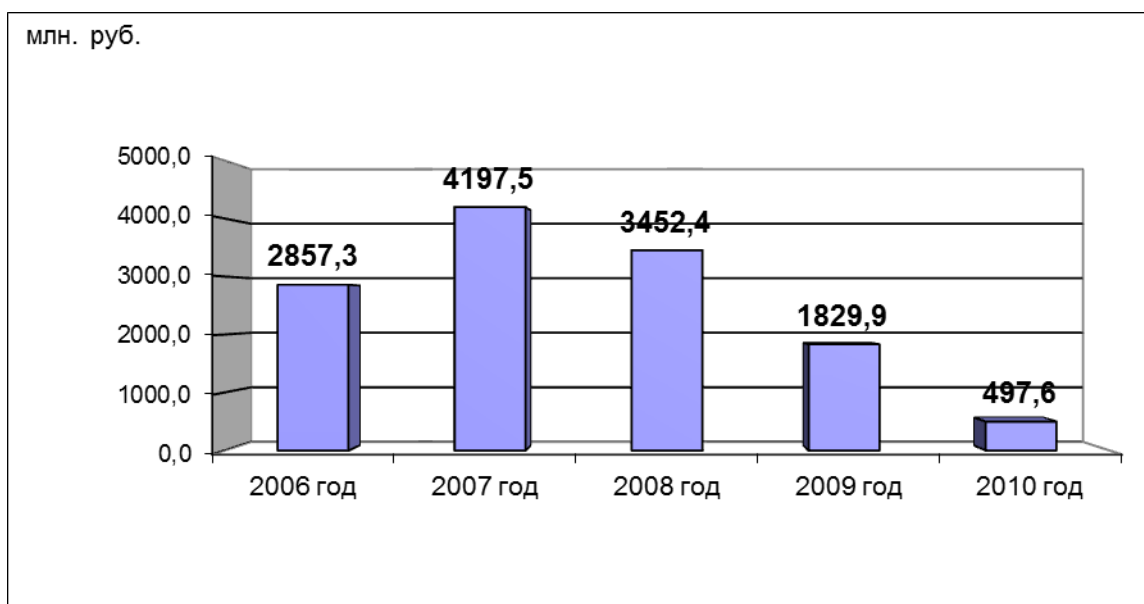
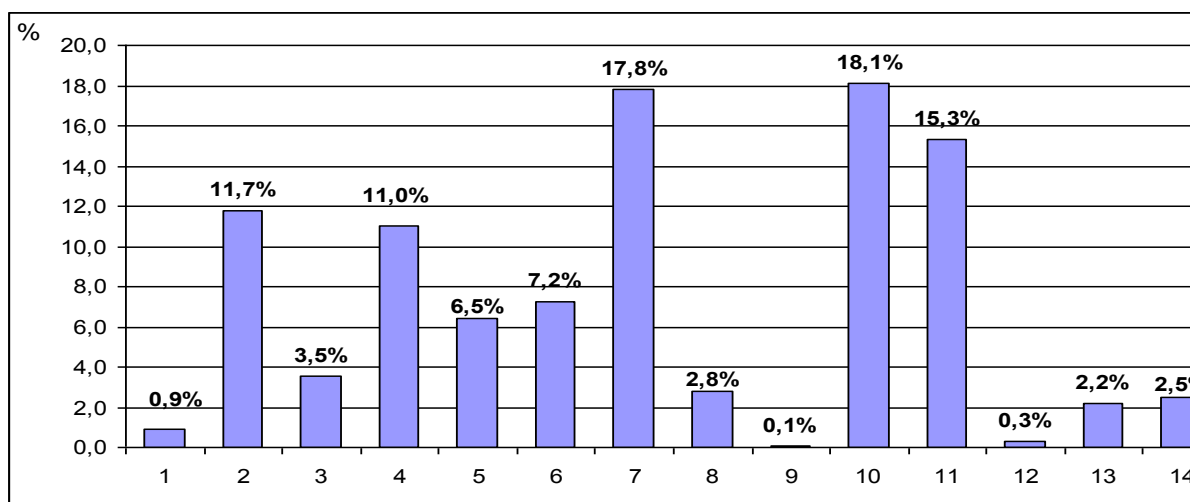


Рис. 2. Объем инвестиций в основной капитал (без субъектов малого предпринимательства), млн. руб.



1 - Добыча полезных ископаемых

2 - Транспорт и связь

3 - Оптовая и розничная торговля; ремонт автотранспортных средств, мотоциклов, бытовых изделий и предметов личного пользования

4 - Обрабатывающие производства

5 - Строительство

6 - Государственное управление и обеспечение военной безопасности; социальное страхование

7 - Сельское хозяйство, охота и лесное хозяйство

8 - Производство и распределение электроэнергии, газа и воды

9 - Финансовая деятельность

10 - Здравоохранение и предоставление социальных услуг

11 - Образование

12 - Гостиницы и рестораны

13 - Операции с недвижимым имуществом, аренда и предоставление услуг

14 - Предоставление прочих коммунальных, социальных и персональных услуг

Рис. 3. Структура среднесписочной численности работников по видам экономической деятельности в 2009 году

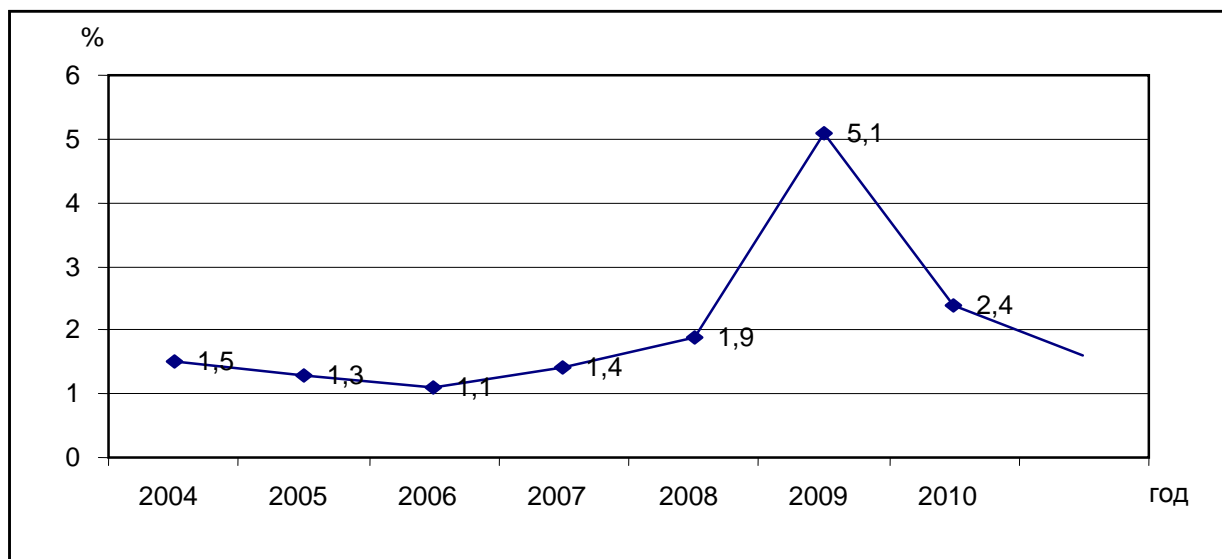
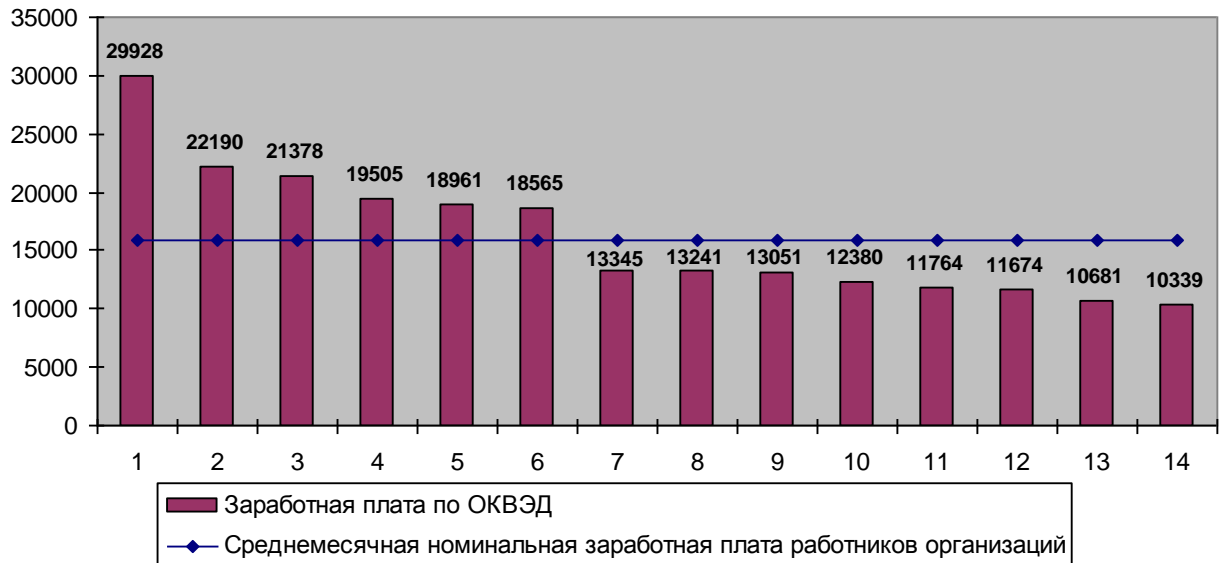


Рис. 4. Уровень зарегистрированной безработицы за период 2004 – 2011 годы (в % от экономически активного населения)



- | | |
|--|--|
| 1 - Добыча полезных ископаемых | 8 - Производство и распределение электроэнергии, газа и воды |
| 2 - Транспорт и связь | 9 - Финансовая деятельность |
| 3 - Оптовая и розничная торговля; ремонт автотранспортных средств, мотоциклов, бытовых изделий и предметов личного пользования | 10 - Здравоохранение и предоставление социальных услуг |
| 4 - Обрабатывающие производства | 11 - Образование |
| 5 - Строительство | 12 - Гостиницы и рестораны |
| 6 - Государственное управление и обеспечение военной безопасности; социальное страхование | 13 - Операции с недвижимым имуществом, аренда и предоставление услуг |
| 7 - Сельское хозяйство, охота и лесное хозяйство | 14 - Предоставление прочих коммунальных, социальных и персональных услуг |

Рис. 5. Уровень среднемесячной заработной платы в 2010 году по видам экономической деятельности

Таблица 4

Основные производственные показатели сельскохозяйственного производства района в хозяйствах всех категорий, включая хозяйства населения и крестьянские (фермерские хозяйства)

Показатель	2006	2007	2008	2009	2010, (доля в общем объеме показате ля, %)	Изме- нение 2010 /2006 (%)	Доля района в объеме края в 2010, %
Посевные площади, тыс.га							
Посевная площадь, тыс.га	54,1	54,8	52,8	50,7	39,1	-15 (72%)	4,9
в том числе:							
зерновые и бобовые культуры	19,1	19,9	17,3	14	10,2	-8,9 (53%)	3,6

из них: в сельскохозяйственных предприятиях	19,1	19,9	17,3	12,2	9,94 (97%)	-9,16 (52%)	4,0
картофель	3,39	3,22	3,21	3,18	3,17	-0,22 (93,5%)	7,7
из них: в сельскохозяйственных предприятиях	0,31	0,28	0,26	0,31	0,34 (11%)	0,03 (110%)	9
овощи открытого грунта	0,91	0,86	0,86	0,81	0,86	-0,05 (95%)	12
из них: в сельскохозяйственных предприятиях	0,22	0,16	0,17	0,13	0,18 (21%)	-0,04 (82%)	28
кормовые культуры	30,6	30,5	31	32,6	24,9	-5,7 (81%)	5,4
Валовой сбор, тыс. тонн							
зерно	26,7	21	23,8	23,5	16,9	-9,8 (63%)	5,1
из них: в сельскохозяйственных предприятиях	26,7	21,0	23,8	22,6	16,8 (99%)	-9,9 (60%)	
картофель	41,6	32,3	46,1	51,1	28,4	-13,2 (68%)	7,3
из них: в сельскохозяйственных предприятиях	4,5	2,4	4,1	5,4	1,9 (7%)	-2,6 (42%)	
овощи	24,1	20,8	27,3	21,4	19,8	-4,3 (82%)	11,2
из них: в сельскохозяйственных предприятиях	10,6	7,9	9,2	3,1	2,6 (13%)	-8,0 (24%)	
Поголовье сельскохозяйственных животных (тыс. голов) и производство продукции животноводства							
крупный рогатый скот	17,2	15,8	15,6	14,2	12,5	-4,7 (73%)	4,7
из них: в сельскохозяйственных предприятиях	14,6	13,7	13,5	12,3	10,3	-4,3 (71%)	
из них коров	7,8	7	6,7	6,5	5,6	-2,2 (72%)	5,1
из них: в сельскохозяйственных предприятиях	6,2	5,8	5,7	5,5	4,6	-1,6 (74%)	
свиньи	4,3	3,7	3	2,8	2,5	-1,8 (58%)	1,2
из них: в	2,0	1,3	0,7	1,1	0,6	-1,4	

сельскохозяйственн ых предприятиях						(30%)	
Валовой надой молока, тонн	37,8	35,7	34,2	33,2	32,6	-5,2 (86%)	6,9
из них: в сельскохозяйственн ых предприятиях	31,9	31,0	30,1	29,5	28,9	-3,0 (91%)	
Надой на 1 ф. к. (в сельскохозяйственн ых организациях), кг	5132	5120	5268	5355	5550	418	Среднее по краю 4376 кг
Произведено на убой скота и птицы, тыс. тонн	23,7	27,4	29,2	35,4	40	16,3 (169%)	33
из них: в сельскохозяйственн ых предприятиях	22,2	26,1	28,1	34,2	38,9	16,7 (175%)	
Производство яиц, млн. шт.	405,3	325	244	146,6	39,1	-366,2 (10%)	4,4
из них: в сельскохозяйственн ых предприятиях	404,0	324,1	243,2	145,9	37,3	-366,7 (9%)	

Таблица 5

**Экономические показатели сельскохозяйственных предприятий и
организаций Пермского муниципального района**

Показатели	2006	2007	2008	2009	2010	Изменен ие 2010 /2006, (%)
Себестоимость реализованной продукции, млн.руб.	2385	2470	3410	3248	2927	123
Выручка от реализации, млн.руб.	2551	2694	3561	3342	3144	123
Затраты на основное производство, млн.руб.	3310	3537	4786	4398	3828	116
Выручки на 100 рублей затрат, руб.	77	76	74	76	82	106
Сумма субсидий из всех уровней бюджетов, млн. руб.	127,8	231,9	339,1	171,7	184	144
Субсидий на 100 рублей произведенных затрат, руб.	3,86	6,55	7,02	3,77	4,81	125
Субсидий на 100 рублей	5,00	8,61	9,43	4,97	5,85	117

выручки, руб.						
Финансовый результат до налогообложения, млн. руб.	45	84	-117	-244	-180	-400
Численность работников, чел.	6717	5534	5119	4240	3514	52
Среднемесячная зарплата, руб.	7810	10464	13245	14174	16202	207
Фонд зарплаты в объеме выручки, %	25	26	23	22	22	
в т.ч. без организаций индустриального типа, %	39	39	44	45	41	
Дебиторская задолженность, млн. руб.	656	908	2013	2127	1172	179
Кредиторская задолженность, млн. руб.	847	904	1834	1751	1780	210
Соотношение кредиторской задолженности и дебиторской	1,3	1	0,91	0,82	1,52	
Отношение кредиторской задолженности к выручке, %	33	33	51	52	57	
Выручка на одного работающего, тыс.руб./год.	380	486	695	788	895	2,3 раза

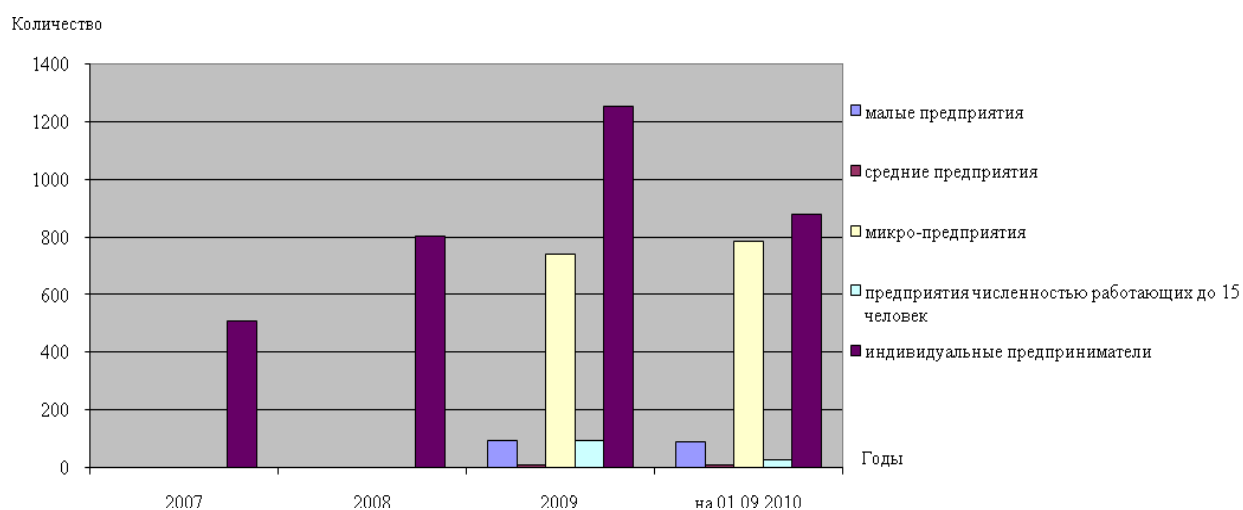


Рис. 6. Состав субъектов малого и среднего предпринимательства Пермского муниципального района за период с 2007 по 01.09.2010 гг.

Таблица 6

Источники финансирования, направленные на проведение программных

мероприятий в 2010 году

№	Наименование мероприятий	Использовано бюджетных средств всего, тыс. руб.	в том числе за счет средств:	
			краевого бюджета	местного бюджета
1.	Предоставление субсидий на поддержку и развитие животноводства	1996,7	1000	996,7
2.	Предоставление субсидий на поддержку и развитие картофелеводства	0	0	0
3.	Предоставление субсидий на возмещение части затрат, связанных с реализацией проектной деятельности	5779,9	4830	949,9
4.	Организация и проведение ярмарок по реализации молодняка сельскохозяйственных животных, птицы, семян, посадочного материала, продукции, произведенной на частных подворьях	63,4	50	13,4
5.	Организация и проведение конкурса «Лучшее личное подсобное хозяйство Пермского муниципального района»	40	0	40
	Итого:	7880	5880	2000

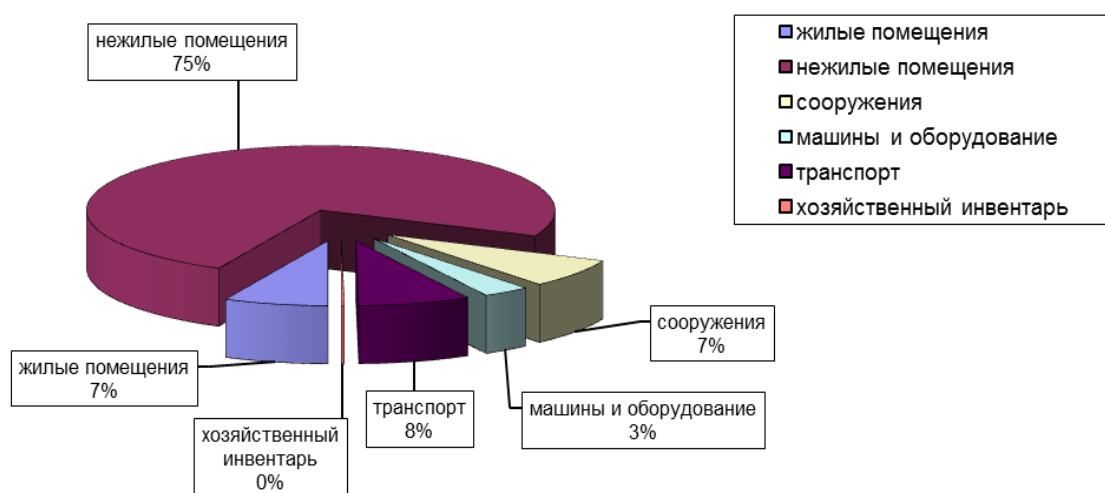


Рис. 7. Процентный состав имущества казны Пермского муниципального района

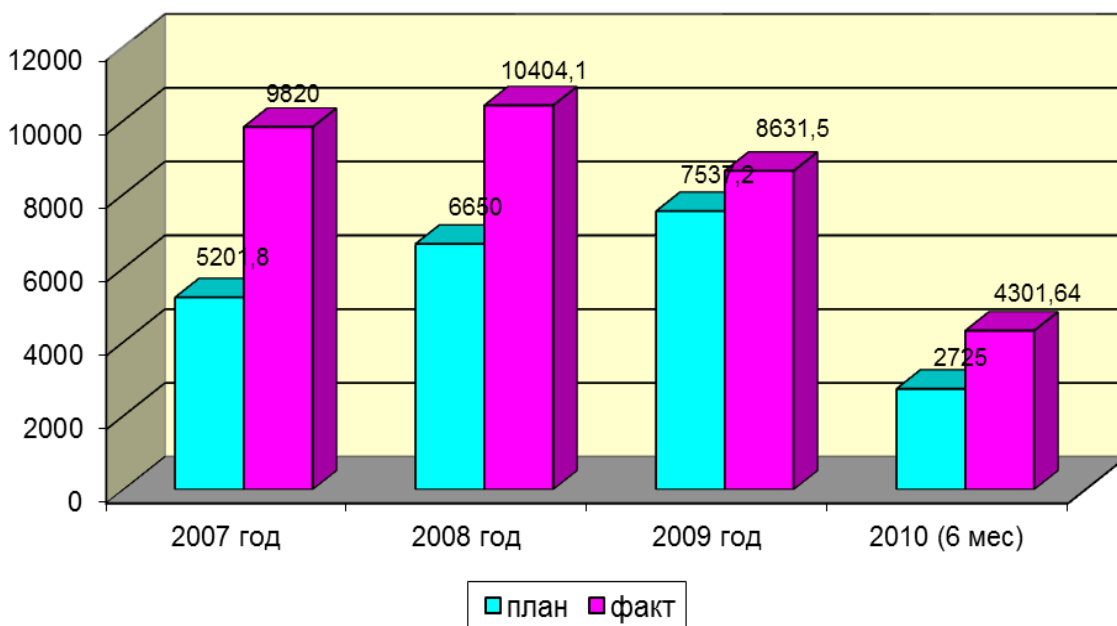


Рис. 8. Доходы от аренды муниципального имущества по Пермскому муниципальному району, тыс. руб.

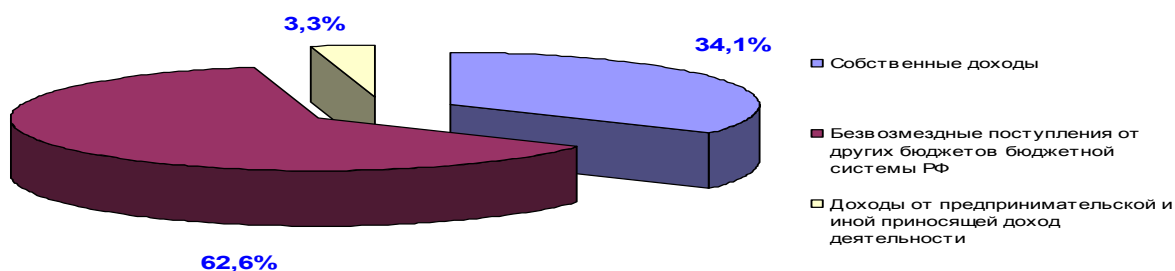


Рис. 9. Структура доходной части консолидированного бюджета
Таблица 7

Основные показатели сферы здравоохранения в соответствии с приложением к Соглашению о взаимодействии между Правительством Пермского края и Пермским муниципальным районом в сфере развития человеческого потенциала Пермского муниципального района Пермского края

	2007	2008	2009	2010
Число умерших за год, человек	1387	1200	1084	1328
в том числе в трудоспособном возрасте, чел.	402	374	303	377
в том числе по трем основным причинам:				
сердечно сосудистые заболевания, на 100 тыс. человек населения	789,8	770	688,3	730

соответствующего возраста;				
онкологические заболевания, на 100 000 человек населения соответствующего возраста;	162,5	177	180,4	170
внешние причины, на 100 000 человек населения соответствующего возраста	205,7	191	135,6	190
Коэффициент смертности (на 1000 населения)	15,8	14	15,4	12,8
Показатель инвалидности взрослого населения на 10 000	126,9	91,37	103,07	118,9
Коэффициент младенческой смертности (число детей, умерших в возрасте до 1 года на 1000 родившихся живыми)	11,9	8	6,5	8,5
Число больных туберкулезом, чел.	295	284	290	252
Объем медицинской помощи в расчете на одного жителя				
стационарная медицинская помощь, койко-дни;	1,8	2	1,5	1,6
амбулаторно-поликлиническая помощь, посещения;	8,7	9	7,1	8,1
дневные стационары всех типов, койко-дни;	0,3	0,3	0,4	0,4
скорая медицинская помощь, вызовы.	0,3	0,3	0,31	0,32
Обеспеченность врачами	35,8	32	33,5	33,6
Обеспеченность средним медицинским персоналом	74,2	74	69,7	69,5

Таблица 8

Плановая и фактическая мощность поликлиник в Пермском муниципальном районе

	2006	2007	2008	2009	2010
Плановая мощность	1594	1825	1856	1856	1578
Фактическая мощность	2346	2237	2404	2561	2313

Таблица 9

Финансирование мероприятий по улучшению качества медицинской помощи населению Пермского муниципального района

Направления	Выполнено работ по годам, в тыс. руб.			
	2007	2008	2009	2010

Проведение ремонтных работ	17 240,2	49 213,8	46874,4	12 094,0
Приобретение оборудования и мебели	969,9	13 538,4	19 043,5	18 909,0
ИТОГО:	18210,0	62 752,2	65 917,8	67 561,0

Таблица 10

Основные показатели деятельности КДУ Пермского муниципального района

	2006	2007	2008	2009	2010	в сравнении с 2006 годом
Всего клубных формирований	260	281	274	251	271	рост на 11
Участников в них, человек	4175	4771	4566	4469	4469	рост на 294
Всего клубных формирований для детей	136	179	128	141	141	рост на 5
Участников в них, человек	2027	2527	2218	2184	2184	рост на 157
Всего коллективов народного творчества	173	185	171	150	200	рост на 27
Участников в них, человек	2235	2687	2326	2710	2810	рост на 575
Всего коллективов народного творчества для детей	106	110	89	105	115	рост на 9
Участников в них, человек	1452	1867	1413	1600	1616	рост на 164
Число культурно-досуговых мероприятий	4796	4654	4434	3735	3875	снижение на 921
Из них для детей	1392	1182	1322	1010	1110	снижение на 282

Таблица 11

Перечень основных мероприятий по молодежной политике, организованных Фондом молодежных инициатив Пермского муниципального района за 2011 год по направлениям

Характер мероприятий	Количество мероприятий	Количество участников
----------------------	------------------------	-----------------------

Мероприятия, содействующие общественной, гражданской активности молодежи	13	2 054
Мероприятия, содействующие творческой активности молодежи	8	654
Информирование молодежи о возможностях общественного и личностного развития	2	280

Таблица 12

Информация по капитальному ремонту многоквартирных домов

Капитальный ремонт по приоритетному региональному проекту "Достойное жилье"	2008 год	2009 год	2010 год	Всего за 2008-2010 гг.
Количество МКД	16	228	21	265
Площадь, кв.м	59 047,3	378 375,1	30 476,0	467 898,4
Сумма, тыс.руб.	12 122,8	451 347,2	55 571,5	519 041,5

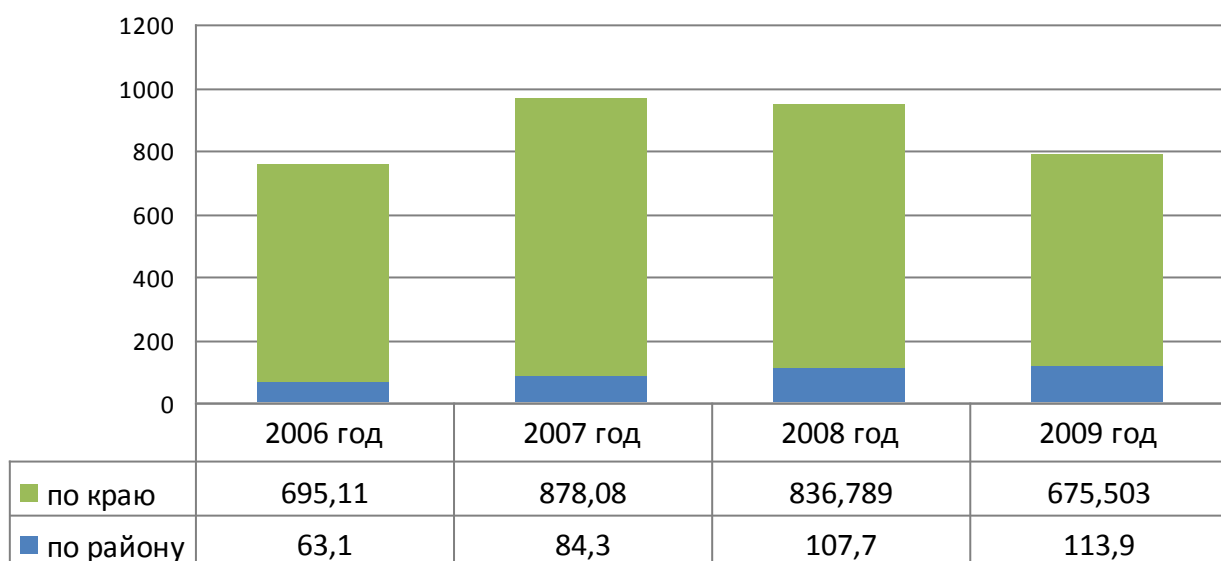


Рис. 10. Ввод жилых домов в эксплуатацию, тыс. кв. м

Таблица 13

Классификация населенных пунктов по перспективе развития

Поселение	Населенные пункты	Количество населения (человек)	Тип населенного пункта
1	2		3
Бершетское с/п	с. Бершеть	3482	сохраняемый
	с. Янычи	587	сохраняемый
Гамовское с/п	с. Гамово	3855	развивающийся
	д. Страшная	15	малоперспективный
	д. Гусята	2	малоперспективный
	д. Ермаши	0	малоперспективный
	д. Заречная	53	развивающийся
	д. Паны	27	малоперспективный
	д. Савенки	6	малоперспективный
	д. Шульгино	8	малоперспективный
	д. Березник	9	малоперспективный
	д. Осенцы	112	малоперспективный
	Двучеренское с/п	п. Ферма	3487
п. Горный		801	сохраняемый
д. Нестюково		940	сохраняемый
д. Устиново		512	сохраняемый
д. Софроны		7	сохраняемый
д. Фомичи		4	малоперспективный
д. Мостовая		747	сохраняемый
п. Горный		123	сохраняемый
д. Чебаки		0	малоперспективный
д. Рассольная		21	сохраняемый
д. Верх. Рассольная		9	сохраняемый
д. Дуброво	13	малоперспективный	
д. Назарово	2	сохраняемый	

	д. Грузди	10	сохраняемый
	д. Староверово	4	сохраняемый
	д. Гарюшки	5	сохраняемый
	д. Заборье	1	малоперспективный
	д. Комарово	92	сохраняемый
Заболотское с/п	д. Горшки	710	сохраняемый
	д. Суздалы	235	сохраняемый
	д. Растягаево	107	сохраняемый
	д. Большакино	142	сохраняемый
	д. Зубки	18	малоперспективный
	с. Новоильинское	120	сохраняемый
	д. Хмелевка	8	сохраняемый
	д. Коммуна	3	малоперспективный
	д. Верх-Речка	22	сохраняемый
	д. Васильевка	6	малоперспективный
	д. Буланки	2	малоперспективный
	д. Шугуровка	17	развивающийся
	д. Алексики	19	сохраняемый
	д. Коляды	2	сохраняемый
	п. Серяк	6	сохраняемый
	д. Ванькино	1	сохраняемый
	д. Тишкино	8	сохраняемый
	п. Ольховка	10	сохраняемый
	д. Петряхино	8	сохраняемый
	д. Заболото	2	сохраняемый
	д. Трухията	2	сохраняемый
Кондратовское с/п	д. Кондратово - административный центр района	5580	развивающийся

	д. Заосиново	7	малоперспективный
	д. Берег Камы	59	развивающийся
Кояновское с/п	с. Кояново	1205	сохраняемый
Кукуштанское с/п	п. Кукуштан	4864	развивающийся
	д. Зайково	27	сохраняемый
	д. Байболовка	901	сохраняемый
	с. Курашим	2349	сохраняемый
	д. Рассолино	34	малоперспективный
Култаевское с/п	с. Култаево	4490	развивающийся
	д. Чуваки	190	развивающийся
	п. Протасы	220	развивающийся
	д. Степаново	3	малоперспективный
	д. Болгары	186	сохраняемый
	д. Косотуриха	269	сохраняемый
	д. Аникино	28	малоперспективный
	д. Ключики	110	сохраняемый
	д. Шумки	50	развивающийся
	д. Севастьяны	7	малоперспективный
	д. Мокино	350	сохраняемый
	с. Башкултаево	657	сохраняемый
	д. Дикая Гарь	113	сохраняемый
	д. Кичаново	367	сохраняемый
	д. Капидоны	3	малоперспективный
	д. Кеты	15	малоперспективный
	д. Полюдово	28	малоперспективный
	д. Болдино	55	сохраняемый
	с. Нижние Муллы	668	сохраняемый
	д. Петровка	1254	сохраняемый
	д. Усть-Тары	154	сохраняемый

	д. Мураши	72	сохраняемый
	д. Кулики	22	сохраняемый
	д. Денисята	2	развивающийся
	д. Пищальниково	38	сохраняемый
	д. Федотово	5	сохраняемый
	д. Ежи	67	сохраняемый
	д. Москвята	5	сохраняемый
	д. Валева	9	развивающийся
	д. Заполье	4	развивающийся
	д. Шилово	54	развивающийся
	д. Ложки	0	сохраняемый
	п. Объект КРП	0	малоперспективный
Лобановское с/п	с. Лобаново	3668	развивающийся
	д. Касимово	314	сохраняемый
	д. Кочкино	107	сохраняемый
	Усадьба МТС	1	малоперспективный
	д. Баские	3	малоперспективный
	д. Козыбаево	46	сохраняемый
	д. Большой Буртым	77	сохраняемый
	д. Малые Клестята	31	сохраняемый
	д. Клестята	116	сохраняемый
Мулянское с/п	пос. Мулянка	1983	сохраняемый
	д. Горбуново	112	сохраняемый
	с. Кольцово	63	сохраняемый
	д. Ключи	6	малоперспективный
	д. Верх-Сыра	2	малоперспективный
	д. Березники	14	сохраняемый
	д. Меркушево	29	сохраняемый
	д. Баландино	3	малоперспективный

	д. Малый Буртым	23	малоперспективный
Пальниковское с/п	д. Грибаново	15	малоперспективный
	д. Челябинба	57	сохраняемый
	п. Бырма	198	сохраняемый
	с. Нижний Пальник	770	сохраняемый
	с. Бизяр	47	малоперспективный
	п. Сухобизярка	244	сохраняемый
	п. Октябрьский	185	сохраняемый
	д. Аннинск	88	сохраняемый
	д. Ключики	28	малоперспективный
Платошинское с/п	с. Платошино	2633	сохраняемый
	д. Усть-Курашим	17	малоперспективный
	д. Сыро-Платошино	10	малоперспективный
	д. Сухо-Платошино	9	малоперспективный
Савинское с/п	д. Песьянка	2857	сохраняемый
	д. Ванюки	835	сохраняемый
	д. Большое Савино	618	сохраняемый
	д. Ясыри	358	сохраняемый
	д. Крохово	389	сохраняемый
	д. Малое Савино	23	сохраняемый
Соколовское с/п	п. Сокол		сохраняемый
Усть-Качкинское с/п	п. Красный Восход	1289	развивающийся
	д. Одино	15	сохраняемый
	д. Гамы	305	развивающийся
	д. Дворцовая Слудка	12	сохраняемый
	д. Качка	15	сохраняемый
	д. Луговая	168	сохраняемый
	д. Заозерье	45	развивающийся

	с. Усть - Качка	4188	развивающийся
Фроловское с/п	д. Моргали	4	малоперспективный
	хут. Русское Поле		развивающийся
	д. Таранки	0	сохраняемый
	д. Канабеково	6	сохраняемый
	д. Молоково	10	сохраняемый
	д. Симонки	10	сохраняемый
	д. Никулино	0	сохраняемый
	д. Жебреи	375	развивающийся
	с. Фролы	1341	сохраняемый
	д. Няшино	173	сохраняемый
	д. Бахаревка	84	сохраняемый
	д. Якунчики	1	малоперспективный
	д. Косогоры	7	малоперспективный
	д. Липаки	51	сохраняемый
	д. Замараево	251	сохраняемый
	д. Плишки	24	сохраняемый
	д. Вазелята	11	сохраняемый
	д. Дерибы	17	малоперспективный
	д. Замулянка	171	сохраняемый
	д. Костарята	25	малоперспективный
	д. Красава	26	малоперспективный
	д. Огрызково	3	малоперспективный
	д. Паздерино	28	малоперспективный
	д. Большая Мось	83	сохраняемый
	д. Мартьяново	17	сохраняемый
	д. Броды	167	сохраняемый
	д. Вашуры	7	малоперспективный
	д. Шуваята	20	малоперспективный

Хохловское с/п	п. Лесоучасток 831	71	сохраняемый
	д. Скобелевка	914	развивающийся
	д. Ширпы	0	развивающийся
	д. Верх. Хохловка	6	сохраняемый
	с. Хохловка	9	сохраняемый
	д. Сибирь	1	сохраняемый
	д. Гора	2	сохраняемый
	д. Мысы	46	развивающийся
	д. Карасье	2	сохраняемый
	д. Загришинское	18	сохраняемый
	д. Гари	5	сохраняемый
	д. Сухая	3	сохраняемый
	д. Мишурна	7	сохраняемый
	д. Христофоровка	9	сохраняемый
	д. Глушата	17	сохраняемый
	д. Тупица	15	развивающийся
Юговское с/п	д. Заозерье	33	сохраняемый
Юго-Камское с/п	п. Юг	2477	развивающийся
	п. Юго-Камский	8290	развивающийся
	п. Таежный	139	малоперспективный
	д. Пашня	20	развивающийся
	д. Полуденная	78	сохраняемый
	д. Берег Камы	20	развивающийся
	д. Верх-Юг	2	малоперспективный
	д. Петушки	3	малоперспективный
	п. Ольховка	50	сохраняемый
	с. Рождественское	421	сохраняемый
	п. Усть - Пизя	243	сохраняемый
	п. Новый	575	сохраняемый

	д. Еловая	2	малоперспективный
	д. Заречная	13	малоперспективный
	с. Сташково	93	сохраняемый
	д. Черная	7	малоперспективный
	д. Шондиха	6	малоперспективный
	д. Кашино	4	малоперспективный
	д. Казанцы	3	малоперспективный
	д. Жилья	2	малоперспективный
	д. Ермозы	2	малоперспективный
	д. Луговая	94	сохраняемый
Сылвенское с/п	с. Ляды	1119	развивающийся
	д. Малая	413	развивающийся
	д. Верх-Речки	1	развивающийся
	д. Горская	6	развивающийся
	п. Сылва	8221	развивающийся
	д. Алебастрово	20	малоперспективный
	д. Быковка	6	малоперспективный
	пос. Заведение	3	малоперспективный
	с. Троица	361	развивающийся
	д. Буланки	4	сохраняемый
	Д. Ерепеты	10	сохраняемый
	Д. Мостовая	49	развивающийся

Таблица 14

Разработанная градостроительная документация после введения в действие Градостроительного кодекса РФ (с 23.12.2004).

Проекты планировки территорий

№ п/п	Наименование проекта планировки	Заказчик / Генпроектировщик	Номер, дата постановления Главы	Площадь земель
-------	---------------------------------	-----------------------------	---------------------------------	----------------

			Пермского муниципаль- ного района об утверждени и	ого участка (га)
1	Индивидуальная жилая застройка с. Култаево (участки в юго-восточной части с. Култаево)	Заказчик: ООО «Элит-Строй-Сервис» Генпроектировщик: ЗАО «Компания «Энтерпрайз»	от 20.03.2008 № 827	30,9
2	Проект планировки территории жилого поселка Усть-Качкинского с/п (с. Усть-Качка, земельный участок расположен в северной части кадастрового квартала)	Заказчик: Галкин Борис Викторович Генпроектировщик: ООО «Твой дом»	от 21.10.2008 № 3049	4,6
3	Проект планировки жилого поселка в дер. Ширпы Хохоловского с/п	Заказчик: ООО «Инвестиционно-строительная компания «Тера» Генпроектировщик: ООО «Твой дом»	от 15.10.2008 № 2990	30,6
4	Жилая застройка коттеджного поселка д. Мостовая Сылвенского с/п	Заказчик: ООО «Люкс-Строй» Генпроектировщик: ООО «Производственная фирма «Ковчег»	от 10.10.2008 № 2966	133,8
5	«Планировка территории жилого поселка «Объект КРП» Нижнемуллинского с/п	Заказчик: Карпова Мария Михайловна Генпроектировщик: ООО «Твой дом»	от 06.11.2008 № 3174	8,2
6	Коттеджный поселок, расположенный в д. Большакино Заболотского с/п	Заказчик: ООО «Корпорация «Перспектива» Генпроектировщик: Некоммерческий фонд «Западно-Уральский институт пространственного развития»	от 10.10.2008 № 2967	168,0
7	Планировка земельного участка под садоводческое товарищество восточнее с. Башкултаево	Заказчик: Жилищно-накопительный кооператив «Мой дом» Генпроектировщик: ООО «Производственная группа «Атриум»	-	3,2
8	Проект планировки территории в с. Гамово с разработкой концепции проекта застройки, Гамовское	Заказчик: ОАО «Пермский завод силикатных панелей» Генпроектировщик: ООО	от 02.02.2009 № 130	106,0

	с/п	«Ландшафт, архитектура, дизайн»		
9	Комплекс малоэтажной жилой застройки «Бережное» в д. Тупица Хохловского с/п	Заказчик: ОАО «Пермглавснаб» Генпроектировщик: ООО «ЛАД»	от 24.11.2008 № 3252	59,2
10	Проект планировки коттеджного поселка «Строгановский посад», Нижнемуллинское с/п, в 2,1 км по направлению на юго-запад от ориентира д. Валева	Заказчик: ЗАО «РОДЭКС-ЮКОН» Генпроектировщик: ООО «ЦРРИиУ»	от 24.11.2008 № 3251	54,6
11	«Проект планировки территории жилого квартала», расположенного в Култаевском с/п, примерно 0,04 км по направлению на север от ориентира д. Болгары	Заказчик: Ворожцова О.В. Генпроектировщик: ООО «Проектно-строительная фирма СБ»	-	3,2
12	«Проект планировки территории жилого квартала» в с. Башкултаево, Култаевского с/п	Заказчик: Тюкачева Н.Г. Генпроектировщик: ООО «Инжиниринг-строй проект»	-	9,6
13	«Проект планировки территории жилого квартала» в д. Берег Камы, ул. Гаревская, квартал «Восточный, Юго-Камского с/п	Заказчик: Василенко В.В. Генпроектировщик: ООО «Инжиниринг-строй проект»	от 09.02.2009 № 216	9,6645
14	«Проект планировки территории п. Мулянка» Мулянского с/п	Заказчик: ОАО «Пермское агенство по ипотечному жилищному кредитованию» Генпроектировщик: ИП Рябухина Т.В.	- (полномочия органа местного самоуправления сельского поселения)	2,0

Таблица 15

Генеральные планы района

№ п/п	Генеральный план	Наименование организации разработавшей документ	Этап, стадия
1	Генплан с. Култаево	Производственный кооператив «Институт Пермагропромпроект»	Документ разработан, направлен в Правительство Пермского края на согласование
2	Генплан с. Усть-Качка	ООО «Пермгражданпроект»	24.12.2009 в поселении состоялись публичные слушания, принятое решение: направить проект на

			доработку. Документ доработан, идет подготовка к направлению проекта на согласование в Правительство Пермского края.
3	Генплан п. Ферма	ООО «Проектно-строительная компания «БРИС»	На основании распоряжения главы Пермского муниципального района от 17.04.2008 № 142-р процедура согласования и утверждения проекта ГП приостановлена (в связи с решением присоединения п. Горный).
4	Генплан с. Лобаново	ЗАО «Институт «ПроектТехСтрой»	Утверждение проекта отменено, в связи с необходимостью уточнения границ и основных показателей социально-экономического развития села.
5	Генплан с. Фролы	ЗАО «Пермпромпроект»	На основании письма заместителя председателя правительства Пермского края от 29.04.2008 № СЭД-01-21-668 процедура согласования и утверждения генерального плана приостановлена (в связи с изменением границ с. Фролы). Доработка проекта затруднена в связи с отсутствием плана границ населенного пункта.
6	Генплан д. Кондратово; Корректировка генплана д. Кондратово	ЗАО «Пермпромпроект» ООО «Институт «Ленгипрогор»	На основании письма заместителя председателя правительства Пермского края от 29.04.2008 № СЭД-01-21-668 процедура согласования и утверждения генерального плана приостановлена (в связи с изменением границ с. Фролы). В настоящее время выполняется корректировка генерального плана с изменением его концепции.

Таблица 16

Размер и источники финансирования разработки генеральных планов, правил землепользования и застройки

№ пп	Наименование приоритетного проекта	Сумма (тыс.руб)	Источник финансирования (тыс. руб.)		
			Краевой бюджет	Районный бюджет	Бюджет поселений
1	Генеральный план Бершетского сельского поселения Пермского муниципального района Пермского края с генеральными планами для 2 населенных пунктов и Правила землепользования и застройки	800,0	550,0	150,0	100,0

	поселения				
2	Генеральный план Гамовского сельского поселения Пермского муниципального района Пермского края с генеральными планами для 2 населенных пунктов и Правила землепользования и застройки поселения	800,0	600,0	-	200,0
3	Генеральный план Двуреченского сельского поселения Пермского муниципального района Пермского края	99,0	-	-	99,0
4	Генеральный план Заболотского сельского поселения Пермского муниципального района Пермского края с генеральными планами для 6 населенных пунктов и Правила землепользования и застройки поселения	2500,0	1875,0	225,0	400,0
5	Генеральный план Кондратовского сельского поселения Пермского муниципального района Пермского края с генеральными планами для 3 населенных пунктов и Правила землепользования и застройки поселения	3 000,0	2250,0	450,0	300,0
6	Генеральный план Кояновского сельского поселения Пермского муниципального района Пермского края с генеральным планом для с. Кояново и Правила землепользования и застройки поселения	850,0	637,5	112,5	100,0
7	Генеральный план Кукуштанского сельского поселения Пермского муниципального района Пермского края с генеральными планами для 3 населенных пунктов и Правила землепользования и застройки поселения	1700,0	1 200,0	-	500,0
8	Генеральный план Култаевского сельского поселения Пермского муниципального района Пермского края, с генеральными планами для перспективных (9) населенных пунктов и Правила землепользования и застройки данного поселения	2 975,0	2 231,0	-	744,0
9	Генеральный план Лобановского сельского поселения Пермского муниципального района Пермского края с генеральными планами для 6 населенных пунктов и Правила землепользования и застройки поселения	2100,0	1350,0	-	750,0
10	Генеральный план Мулянского сельского поселения Пермского муниципального района Пермского края с генеральными планами для 3 населенных пунктов и Правила землепользования и застройки	1 200,0	825,0	-	375,0

	поселения				
11	Генеральный план Пальниковского сельского поселения Пермского муниципального района Пермского края с генеральными планами для 4 населенных пунктов и Правила землепользования и застройки поселения	800,0	-	-	800,0
12	Генеральный план Платошинского сельского поселения Пермского муниципального района Пермского края с генеральными планами для 4 населенных пунктов и Правила землепользования и застройки поселения	800,0	550,0	150,0	100,0
13	Генеральный план Савинского сельского поселения, Пермского муниципального района, Пермского края	99,0	-	-	99,0
14	Генеральный план Соколовского сельского поселения Пермского муниципального района Пермского края, с генеральным планом для перспективного (1) населенного пункта и Правила землепользования и застройки поселения	746,8	-	-	746,8
15	Генеральный план Сылвенского сельского поселения Пермского муниципального района Пермского края с генеральными планами для 6 населенных пунктов и Правила землепользования и застройки поселения	1 140,0	-	-	1 140,0
16	Генеральный план Усть-Качкинского сельского поселения Пермского муниципального района Пермского края, с генеральными планами для перспективных (7) населенных пунктов и Правила землепользования и застройки поселения	2 975,0	-	-	2 975,0
17	Генеральный план Фроловского сельского поселения Пермского муниципального района Пермского края, с генеральными планами для перспективных (7) населенных пунктов и Правила землепользования и застройки поселения	2 446,8	1 646,8	-	800,0
18	Генеральный план Хохловского сельского поселения Пермского муниципального района Пермского края с генеральными планами для 10 населенных пунктов и Правила землепользования и застройки поселения	1600,0	1 200,0	-	400,0
19	Генеральный план Юговского сельского поселения Пермского муниципального района Пермского края с генеральным планом для п. Юг и Правила землепользования и застройки поселения	1700,0	700,0	-	1 000,0

20	Генеральный план Юго-Камского сельского поселения Пермского муниципального района Пермского края с генеральными планами для 7 населенных пунктов и Правила землепользования и застройки поселения	2500,0	1875,0	305,0	320,0
Итого:		30831,60	17490,30	1392,50	11948,80

Таблица 17

Реализованные мероприятия по газификации территорий района

№ п/п	Адрес строительства газопроводов	Наименование объекта	Строящиеся	Введённые	В какой период введён в эксплуатацию
2008 год					
1	Нижнемуллинское с/п, д. Петровка	Распределительный газопровод низкого давления по ул. Набережная, ул. Кудрина, ул. Петровская, ул. Садовая, ул. Ташлыкова в д. Петровка	2 060,5 м	-	-
2	Сылвенское с/п, п. Сылва	Газопровод к газовой котельной туберкулёзного диспансера и к газовой котельной жилого фонда п. Сылва	-	502 м	Введён 09.06.2008 г.
3	Култаевское с/п, с. Култаево	Газоснабжение коттеджной застройки в кварталах 46, 47, 48 п. Протасы	1 129,5 м	-	
4	Лобановское с/п,	Газоснабжение д. Паздерино Пермского муниципального района. Наружный газопровод	-	3 975,14 м	Введён 15.06.2009 г.
5	Савинское с/п, д. Ванюки, ул. Зелёная	Распределительный газопровод низкого давления по ул. Зелёная в д. Ванюки Пермского муниципального района	-	558,88 м	Введён 09.09.2009 г.
6	Усть-Качкинское с/п	Газопровод-отвод до земельных участков в районе д. Замельница Усть-Качкинского с/п, Пермского муниципального района. Наружный газопровод	4 632 м	-	-
7	Нижнемуллинское с/п, п. Объект	Пункт газорегуляторный блочный и	1 641,5	-	-

	КРП	газопровод	м		
8	Нижнемуллинское с/п, д. Петровка	Газоснабжение жилых домов	2 108,6 м	-	-
9	Кондратовское с/п, д. Кондратово	Газоснабжение микрорайона «Новая Слобода» д. Кондратово	1 043 м	-	-
10	Двуреченское с/п, д. Нестюково, ул. Бабинская, 71, 71а, 71б, 73, 75, 77	Газопровод высокого и низкого давления в д. Нестюково Пермского муниципального района, ул. Бабинская, 71, 71а, 71б, 73, 75, 77	-	428,5 м	Введён 10.11.2008 г.
11	Култаевское с/п, с. Башкултаево	Газовые вводы к жилым домам с. Башкултаево Пермского муниципального района	-	6 814,32 м	Введён 30.08.2010 г.
12	Юговское с/п, п. Юг	Распределительные уличные газопроводы п. Юг	48 414 м	-	-
13	Юговское с/п, п. Юг	Газопровод межпоселковый ГРС «Пермь-76» - п. Юг Пермского муниципального района	11 550 м.	-	-
14	Фроловское с/п, д. Жебреи, ул. Береговая, 4, 5, 6, 7, ул. Набережная 4б	Газоснабжение частных жилых домов по ул. Береговая, 4, 5, 6, 7, ул. Набережная 4б в д. Жебреи Пермского муниципального района	408 м.	-	-
15	Савинское с/п, д. Ясыри	Газоснабжение жилых домов по ул. Светлая, по Казанскому тракту 14а, 15а, 16а, 17а, по Яблонеvu переулку в д. Ясыри Пермского муниципального района. Наружный газопровод	-	883,53 м.	Введён 18.05.2010 г.
16	Лобановское с/п, с. Лобаново, ул. Центральная, д. 120а	Подземный и надземный газопровод низкого давления к котельной производственной базы ИП Галкин по ул. центральная, д. 120а в с. Лобаново Пермского муниципального района	128 м	-	-
17	Кукуштанское с/п, п. Кукуштан	Распределительный газопровод	-	1 964,92 м	Введён 08.02.2008 г.
18	Юго-Камское с/п, п. Юго-	Газификация жилых домов	-	1294,4 м	Введён 13.02.20

	Камский				08 г.
19	Лобановское с/п,с Лобаново	Газопровод среднего и низкого давления к жилым домам в с. Старое Лобаново	-	3938,2 8 м	Введён 23.04.20 08 г.
20	ЗАТО «Звёздный», Бершетское с/п, Кояновское с/п	Газопровод межпоселковый ГРС «Пермь-76» - с. Кояново Пермского муниципального района. Газопроводы распределительные с. Кояново Пермского муниципального района Пермской области	-	6877,2 1 м	Введён 23.07.20 08 г.
21	Кояновское с/п, с. Кояново	Распределительные уличные газопроводы и внутреннее газооборудование жилых домов в с. Кояново Пермского муниципального района	-	21761, 59 м	Введён 28.11.20 08 г.
22	Усть-Качкинское с/п, с. Усть-Качка	Газификация лицея милиции с. Усть-Качка Пермского муниципального района	-	5550 м	Введён 08.06.20 09 г.
		ИТОГО ЗА 2008 год:	73 617,1	54 548 ,77	
2009 год					
23.	Кукуштанское с/п, п. Кукуштан	Распределительные газопроводы среднего и низкого давления по ул. Школьная, Ворошилова, Мира, Коммунистическая, Луговая, Уральская в п. Кукуштан Пермского муниципального района	6 724,5 м	-	-
24	Усть-Качкинское с/п, п. Красный Восход	Газификация частных домов по ул. Садовая, Полевая, Уральская, Молодёжная, Новосельская, Степная, Лесная, Набережная, Славяновская, Дачная, пер. Дорожный п. Красный Восход Пермского муниципального района	25 525 м	-	-
25	Сылвенское с/п, д. Буланки	Газоснабжение д. Буланки Сылвенского с/п Пермского муниципального района	-	1043,5 5 м	Введён 19.08.20 09 г.
26	Усть-Качкинское с/п, пос. Красный Восход, д. Луговая, д.	Газопровод от ГРС – 3 – с. Усть-Качка до с.п. Луговое	9 762 м	-	-

	Заозерье				
27	Фроловское с/п, Юго-восточнее д. Симонки	Индивидуальный жилой дом. Наружный газопровод	-	1338,1 м	Введён 08.07.20 10 г.
28	Савинское с/п, д. Хмели	Автономное теплоснабжение ООО «Автотранспортник». Наружный газопровод	274,5 м	-	-
29	Култаевское с/п, с. Култаево, ул. Сибирская, 62	Жилой дом с пекарней. Наружный газопровод	34,5 м	-	-
30	Савинское с/п, д. Хмели	Наружный газопровод	220,5 м	-	-
31	Двуреченское с/п, д. Нестюково, Пермского края, ул. Бабинская, д. 2/7, 2/7а, 2/6, 2/5, 2/4	Дер. Нестюково Пермского края, ул. Бабинская. Газоснабжение жилых домов.	-	159,90 м	Введён 30.08.20 10 г.
32	Усть-Качкинское с/п, с. Усть-качка	Газоснабжение частных жилых домов в с. Усть-Качка Пермского муниципального района. Наружный газопровод	2814,2 м	-	-
33	Савинское с/п, д. Крохово	Газоснабжение д. Крохово Пермского муниципального района	6288 м	-	-
34	Лобановское с/п, с. Лобаново, с. Старое Лобаново	Газопровод низкого давления	-	5169 м	Введён 24.11.20 09 г.
35	Юговское с/п, от ГРС «Пермь-76»	Газопровод межпоселковый ГРС «Пермь-76» - п. Юг Пермского муниципального района, Пермского края	-	12 185,4 м.	Введён 16.12.20 09 г.
		ИТОГО ЗА 2009 год:	51 643,2	19 895 ,95	
2010 год					
36	Сылвенское с/п, с. Троица	Газификация здания магазина по ул. Центральная, д.2г в с. Троица Пермского муниципального района. Наружный газопровод	635 м	-	-

37	Усть-качкинское с/п, в 0,30 км юго-западнее д. Луговая	Газоснабжение садоводческого посёлка «Луговое» в Пермском муниципальном районе Пермского края	1180 м	-	-
38	Соколовское с/п, п. Сокол, дер. Большое Савино	Модульная котельная для отопление и горячего водоснабжение склада ГСМ ПФ ООО «Лукойл-Аэро». Наружные сети газопровода	645,2 м	-	-
39	Сылвенское с/п, с. Троица	Газоснабжение частных жилых домов ул. Степная, д.54, 56, 58, 60, 62, ул. Первый проулок, д. 16, 18, 21, 23, ул. Юбилейная д. 29, 36, 44, поз. 529 в с. Троица Пермского муниципального района	1425 м	-	-
40	Сылвенское с/п, восточнее д. Мостовая (д. Ерепеты, д. Буланки)	Распределительный газопровод к д. Буланки и д. Ерепеты Сылвенского с/п Пермского муниципального района	1377,5 м	-	-
41	Сылвенское с/п, с. Троица	Газоснабжение жилого дома в с. Троица на территории базы отдыха «Сылва»	664,5 м	-	-
42	Сылвенское с/п, с. Троица	Распределительный газопровод в с. Троица муниципального образования «Сылвенское с/п»	2 604,5	-	-
43	Фроловское с/п, д. Жебреи, ул. Набережная	Расширение газопровода высокого давления д. Жебреи	818,6 м	-	-
44	Юго-Камское с/п,п. Юго-Камский	Распределительный газопровод п. Юго-Камский Пермского края	2526 м	-	-
45	Мулянское с/п, п. Мулянка, ул. Строителей, Октябрьская, Тракторная	Распределительные газопроводы низкого давление по ул. Строителей,Тракторная, Октябрьская в п. Мулянка Пермского муниципального района	4577,5 м	-	-
46	Кондратовское с/п, д. Кондратово	Распределительный газопровод низкого давления по ул. Уральская в д. Кондратово	301,5 м	-	-
47	Култаевское с/п, п. Протасы	Наружный газопровод высокого давления II категории	770 м	-	-

48	Савинское с/п, д. Хмели, ул. шоссе Космонавтов, 304	Наружный газопровод	201 м	-	-
49	Савинское с/п, д. Хмели, ул. шоссе Космонавтов, д. 328/4	Наружный газопровод	19,5 м	-	-
50	Култаевское с/п, с. Култаево	Распределительные газопроводы по ул. Р. Кашина, Заречная, Набережная, Н. Муллинская, переулку Почтовому в с. Култаево	5771,5 м	-	-
51	Усть-Качкинское с/п	Пермский край, Пермский муниципальный район, п. Красный Восход, СНТ «Берёзовая Роща». Газоснабжение	1109,5 м	-	-
		ИТОГО ЗА 2010 год:	24 653,8	-	-
		ВСЕГО:	149 914,1	74 444,72	-

Таблица 18

Ремонт автомобильных дорог

Вид работ	2006 год		2007 год		2008 год		2009 год		2010 год	
	Нат. ед. (км)	Сумма, тыс. руб.	Нат. ед. (км)	Сумма, тыс. руб.	Нат. ед. (км)	Сумма, тыс. руб.	Нат. ед. (км)	Сумма, тыс. руб.	Нат. ед. (км)	Сумма, тыс. руб.
Капитальный ремонт автомобильных дорог и искусственных сооружений на них в рамках проекта "Муниципальные дороги"	0,7	7 925,0	2,7	12 661,4	4,7	29 916,3	0,1	2 885,0	0	0
Вид работ	2006 год		2007 год		2008 год		2009 год		2010 год	

Капитальный ремонт автомобильных дорог и искусственных сооружений на них	10,0	28 389,4	0,0	2 768,4	0	542,1	4,0	4 061,7	3,2	6 902,7
Текущий ремонт автомобильных дорог и искусственных сооружений на них	21,6	5 359,0	24,6	6 318,0	9,2	12 132,6	23,2	16 599,7	8,3	21 955,5
Содержание автомобильных дорог и искусственных сооружений на них	121,0	5 376,6	146,8	6 577,0	224,6	12 679,5	256,6	25 602,8	258,0	22 883,5
Итого	153,3	47 050,0	174,1	28 324,8	238,5	55 270,5	283,9	49 149,2	269,5	51 741,7

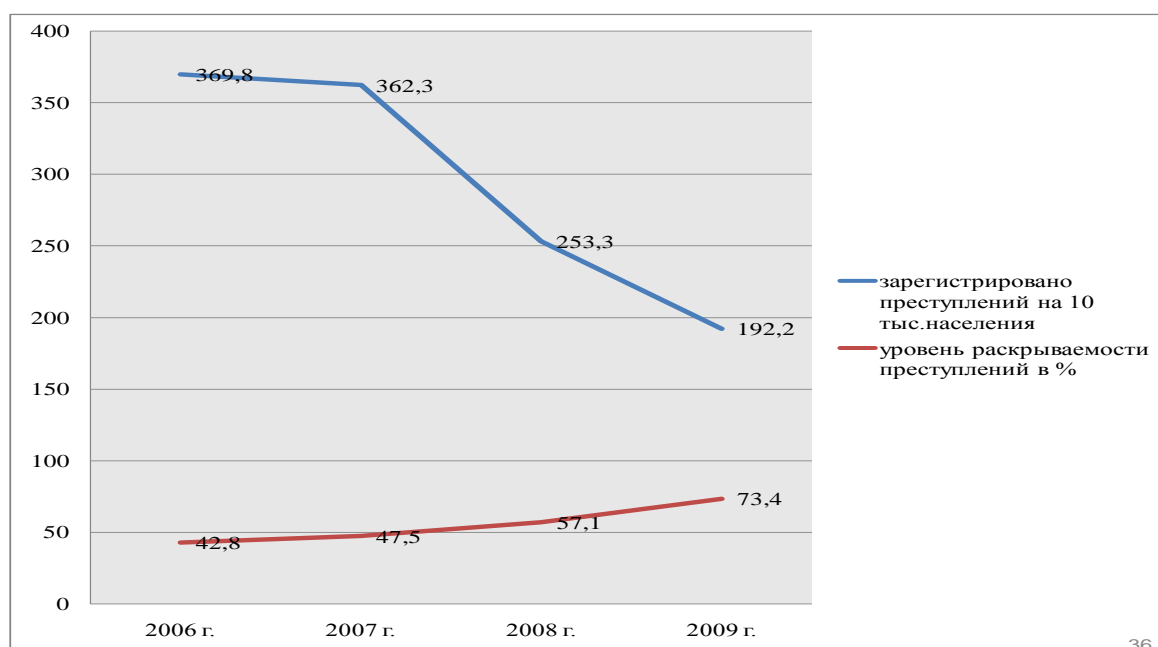


Рис. 11. Состояние общественной безопасности

Таблица 19

Показатели состояния окружающей среды Пермского муниципального

района за период 2005-2009 годы

№	Показатели	Годы				
		2005	2006	2007	2008	2009
1	2	3	4	5	6	7
1.	Выбросы					
1.1	Масса выброса загрязняющих веществ от стационарных источников (тыс.тонн), в т.ч.:	23,56	25,83	26,47	25,85	30,38
	твердые					0,09
	газообразные и жидкие, из них:					30,28
	диоксид серы					0,02
	оксид углерода					0,86
	окислы азота					0,33
	углеводороды (без ЛОС)					26,47
	летучие органические соединения (ЛОС)					2,43
	прочие газообразные и жидкие					0,15
1.2.	Количество отчитавшихся предприятий по ф.2ТП-воздух (ед.)	47	47	54	47	42
2	Автотранспорт					
2.1.	Масса выброса загрязняющих веществ от автотранспорта (тыс.тонн)	9,11	10,37	9,62	10,41	10,40
2.2.	Выбросы автотранспорта, % от общей массы	28,65	28,65	26,66	28,71	25,5
2.3.	Численность автотранспорта всего легковых, в т.ч.: (ед.)	15237	18812			22127
	в частной собственности (ед.)	14006	17602			20923
	автобусы (ед.)	437	463			531
	грузовые автомобили (ед.)	3248	3440			2700
2.4	Валовый выброс (тыс.тонн)		36,20	36,09	36,26	40,78
3.	Сброс ¹					
3.1.	Сброс сточных вод в водные объекты района, всего: (млн. м ³)	120,3	126,96	120,78	139,03	128,04
	в т.ч.: нормативно-очищенной (млн. м ³)	114,24	120,89	115,05	2,76	0,93
	недостаточно-очищенная (млн. куб.м)				109,23	107,64
	загрязненной (млн. м ³)	5,93	6,07		27,69	17,78
3.2.	Валовый сброс ЗВ (тыс. т)	87,45	84,99	78,12	90,19	79,43
3.3.	Суммарный сброс по основным ЗВ предприятия Пермского муниципального района				2,76	3,09

¹ Включая данные по ЗАТО «Звездный» и находящиеся на территории района выпуски ООО «Новогор-Прикамье»

	(тыс.тонн), в т.ч.:					
	БПК				0.02	0.02
	сухой остаток				2.72	3.04
	взвешенные вещества				0.02	0.02
	нефтепродукты				0.000 3	-
3.4.	Количество учтенных организаций (ед.)			12	12	12
4.	Отходы					
4.1.	Образовано (тыс.тонн)	106,76	119,37	95,72	91,70	61,97 ²
4.2.	Количество учтенных организаций (ед.)	50	54	31	23	19 ²
5.	Коэффициент суммарной антропогенной нагрузки					
5.1.	Нормированный коэффициент суммарной антропогенной нагрузки (в интерв. 1;6)	2,12	4,06	2,14	1,40 ³	1,21
5.2.	Суммарное место по антропогенной нагрузке на природные среды	11	5	7	6	7
6.	Особо охраняемые природные территории	1	1	1	1	1
7.	Инвестиции, направленные на охрану окружающей среды за счет всех источников финансирования (тыс. руб.)	17548, 21	22417, 46	26714, 86	28850 ,39	12203,31
8.	Поступление платы за негативное воздействие на ОС района (тыс.руб.)			2878,7 8	8857, 33	11956,33

² Декларировано по формам статистической отчетности 2ТП-Отходы

³ Нормирован в интервале 1;4

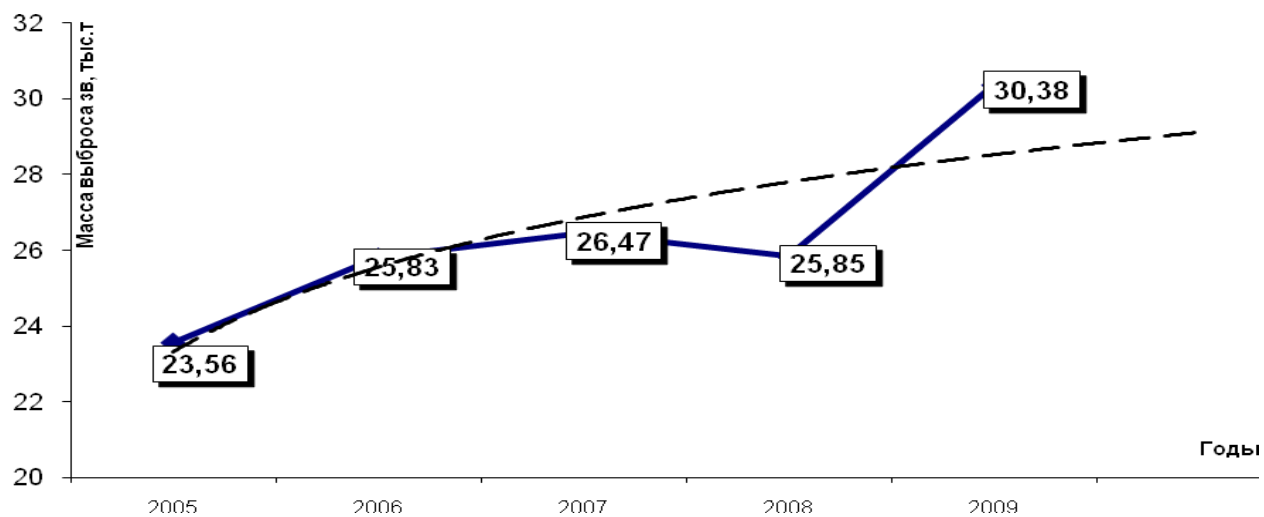


Рис. 12. Динамика и прогноз выбросов ЗВ в атмосферу от стационарных источников

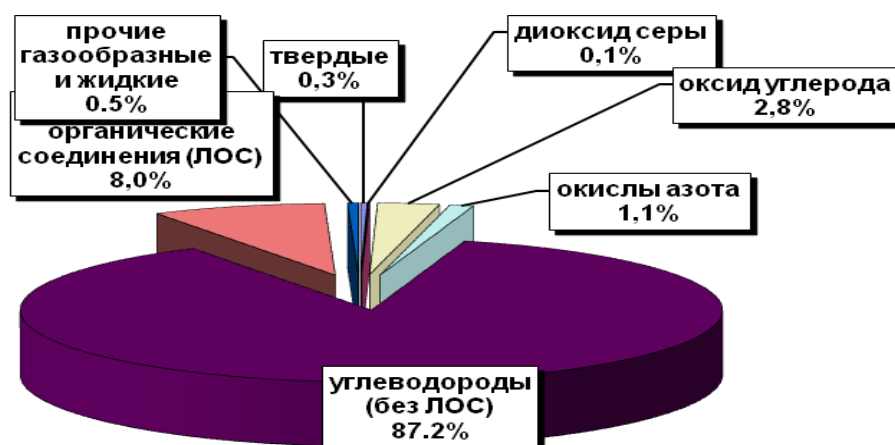
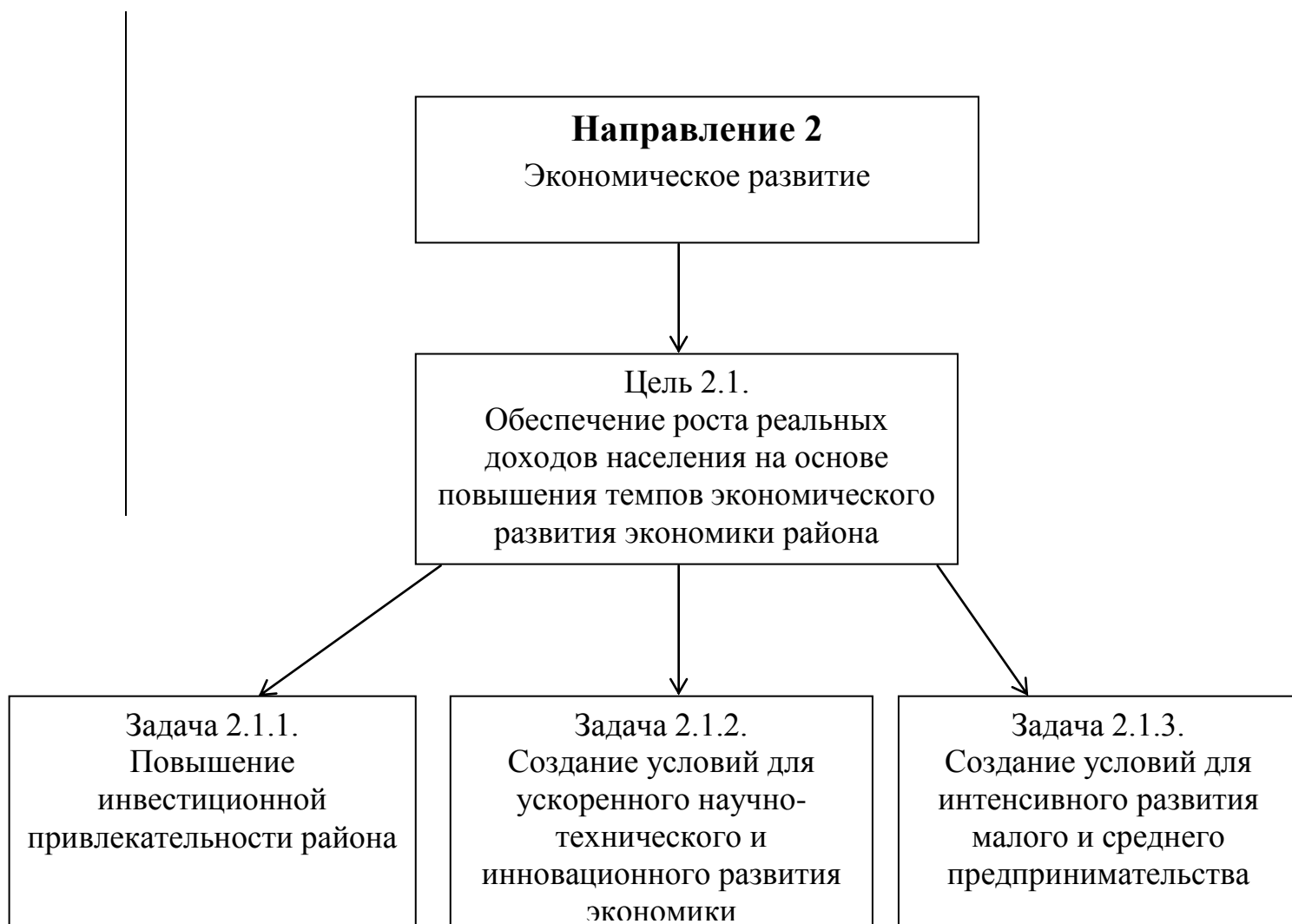
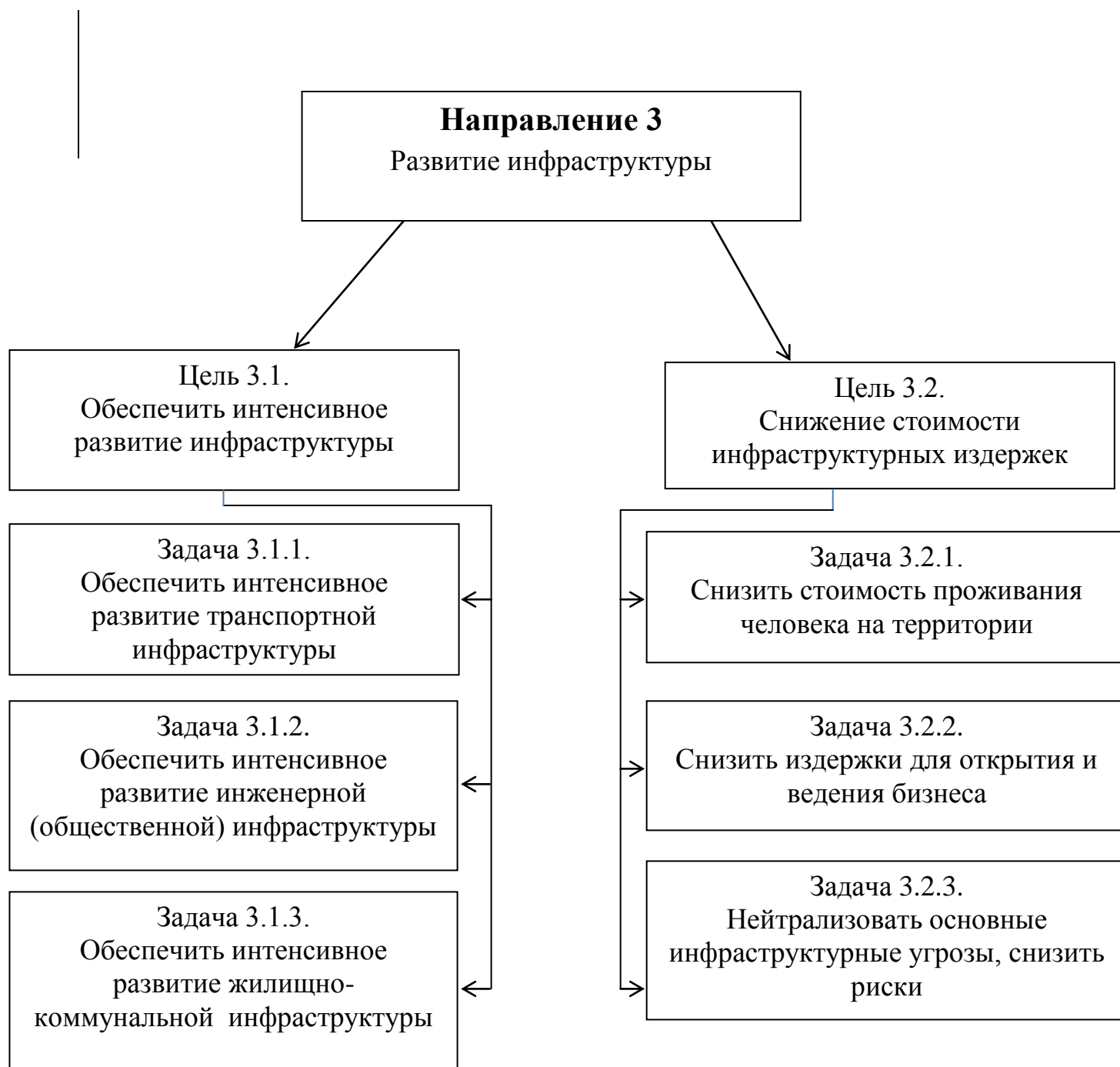


Рис. 13. Соотношение основных компонентов в выбросах ЗВ

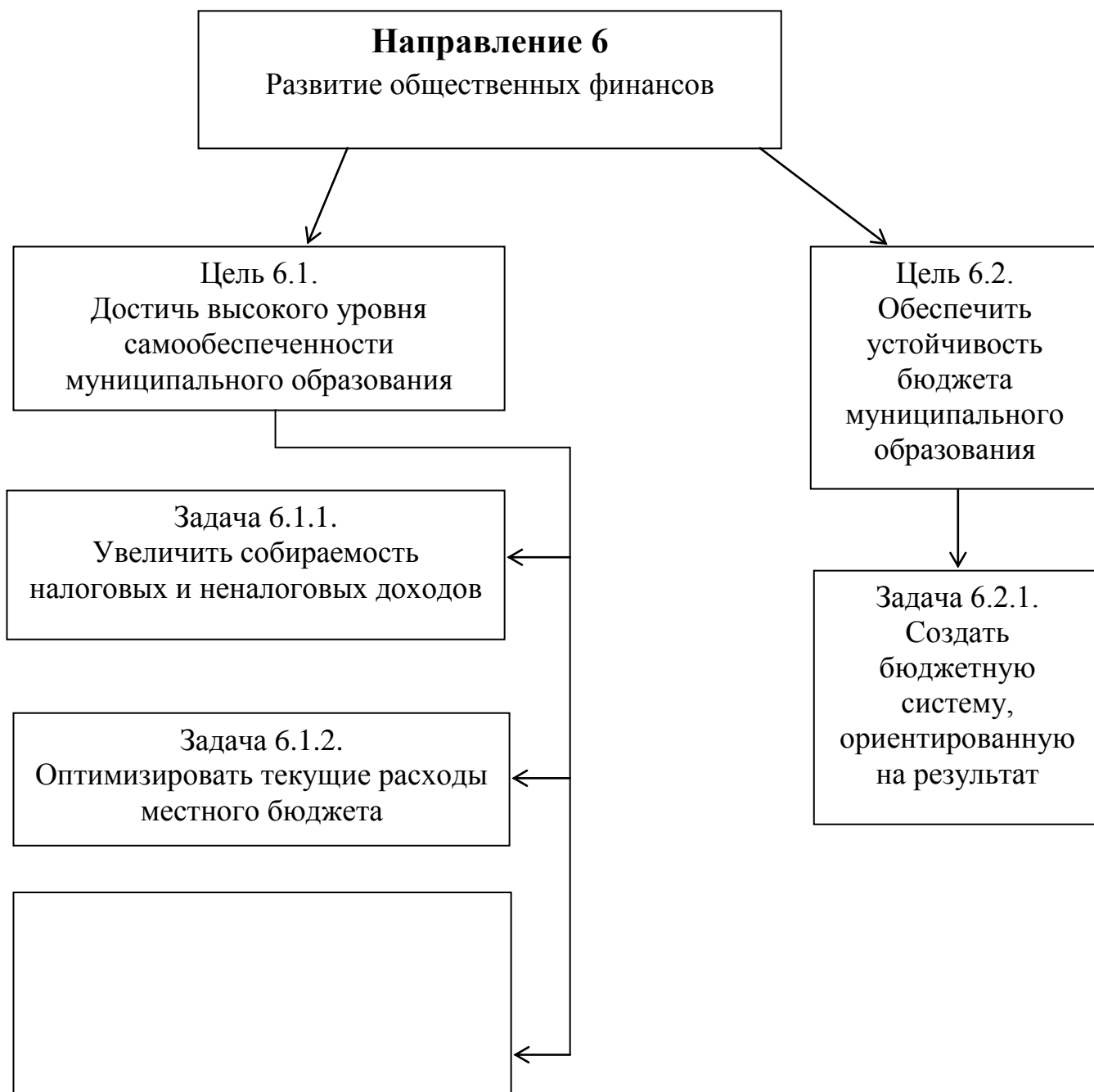
Иерархическая структура целей и задач программы











**Предполагаемые объемы и источники финансирования мероприятий Программы
(без объектов капитального строительства, реконструкции и приобретения)**

№ п/п	Наименование	Объем финансирования тыс.руб.	в том числе	
			средства бюджета	внебюджетные источники
1	2	3	4	5
I	Развитие человеческого потенциала	993 928,3	993 928,3	-
1	ДЦП "Энергосбережение и повышение энергетической эффективности в муниципальных учреждениях Пермского муниципального района до 2015 года"	10 461,0	10 461,0	-
2	ВЦП "Приведение в нормативное состояние учреждений образования на 2011-2013 годы"	365 616,7	365 616,7	-
3	Приведение в нормативное состояние учреждений образования на 2014-2015 годы	300 000,0	300 000,0	-
4	ВЦП "Качественное здравоохранение на 2011-2013 годы"	167 413,7	167 413,7	-
5	ВЦП "Приведение в нормативное состояние и модернизация деятельности учреждений культуры Пермского муниципального района" на 2011 - 2013 годы	14 781,5	14 781,5	-
6	Приведение в нормативное состояние и модернизация деятельности учреждений культуры Пермского муниципального района на 2014 - 2015 годы	20 000,0	20 000,0	-
7	Конкурс социально-культурных проектов	4 080,0	4 080,0	-
8	Гранты творческим коллективам детских школ искусств на участие в российских и международных конкурсах и фестивалях	3 000,0	3 000,0	-
9	Приведение в нормативное состояние учреждений культуры сельских поселений	50 000,0	50 000,0	-

10	Приведение в нормативное состояние учреждений физической культуры и спорта сельских поселений	20 000,0	20 000,0	
11	ВЦП "Профилактика правонарушений в Пермском муниципальном районе на 2011 год"	5 741,6	5 741,6	-
12	ВЦП "Повышение безопасности дорожного движения в Пермском муниципальном районе на 2011 год"	948,4	948,4	-
13	ДЦП "Обеспечение безопасности населения и территории Пермского муниципального района на 2013-2015 годы"	31 885,4	31 885,4	-
II	Экономическое развитие	500 468,27**	264 686,86	235 781,41**
14	ВЦП "Развитие малых форм хозяйствования в агропромышленном комплексе Пермского муниципального района на 2010-2012 годы"	27 368,000	27 368,00	-
15	ВЦП "Создание условий для развития сельского хозяйства в Пермском муниципальном районе на 2010 - 2012 годы"	2 229,000	2 229,00	-
16	ВЦП "Развитие сельского хозяйства в Пермском муниципальном районе на 2013-2015 годы"	11 493,000	11 493,00	-
17	ДЦП "Поддержка малого предпринимательства в Пермском муниципальном районе на 2011 - 2015 годы"	121 131,227	74 452,01	46 679,220
18	ДЦП "Развитие туризма в Пермском муниципальном районе на 2011-2015 годы"	107 930,000	5 380,00	102550*
19	"Долгосрочная целевая программа на 2009-2013 годы по улучшению жилищных условий граждан, проживающих в Пермском муниципальном районе"	56 019,990	34 395,800	21 624,19
20	ДЦП "Обеспечение жильем молодых семей в Пермском муниципальном районе на 2011-2015 годы"	276 847,050	109 369,050	167 478,00
III	Развитие инфраструктуры	735 852,85	719 122,85	16 730,00
21	Капитальный ремонт автомобильных дорог в рамках проекта "Муниципальные дороги"	42 823,800	42 823,800	-
22	Текущий ремонт автомобильных дорог Пермского муниципального района	125 950,900	125 950,900	-

23	Текущий ремонт дорог, находящихся в собственности поселений	164 451,100	164 451,100	-
24	Капитальный ремонт дорог, находящихся в собственности поселений	38 354,800	38 354,800	-
25	Капитальный ремонт многоквартирных жилых домов в рамках приоритетного регионального проекта «Достойное жилье»	163 415,800	155 245,000	8 170,80
26	Переселение граждан из аварийного жилищного фонда в рамках приоритетного регионального проекта «Достойное жилье»	159 458,450	159 458,450	-
27	Установка общедомовых приборов учета	21 398,0	12 838,8	8 559,20
28	Рекультивация свалки в районе д. Заведение Сылвенского сельского поселения	10 000,000	10 000,000	-
29	Рекультивация свалки твердых бытовых отходов в районе с Платошино	10 000,000	10 000,000	-
ИУ	Управление ресурсами	1 152,000	1 152,000	-
30	Мероприятия по экологическому образованию, просвещению: акции, конкурсы, семинары	1152,00	1152,00	-
	ВСЕГО:	2 231401,42**	1 978890,01	252511,41**

* Инвестиционные расходы

** Объемы финансирования без инвестиционных расходов

Перечень муниципальных проектов и программ на 2011-2015 гг.

1. Действующие долгосрочные целевые муниципальные программы, ведомственные проекты:

1.1. Муниципальные адресные программы по переселению граждан из аварийного жилищного фонда Пермского муниципального района на 2010-2011 годы; 2012 год;

1.2. Ведомственная целевая программа «Качественное здравоохранение» на 2011-2013 годы;

1.3. Долгосрочная целевая программа «Обеспечение жильем молодых семей в Пермском муниципальном районе на 2011–2015 годы»;

1.4. Долгосрочная целевая программа «Развитие туризма в Пермском муниципальном районе Пермского края на 2011–2015 годы»;

1.5. Долгосрочная целевая программа «Поддержка малого предпринимательства в Пермском муниципальном районе на 2011-2015 годы»;

1.6. Ведомственная целевая программа «Создание условий для развития сельского хозяйства в Пермском муниципальном районе на 2010–2012 годы»;

1.7. Ведомственная целевая программа «Приведение в нормативное состояние и модернизация деятельности учреждений культуры Пермского муниципального района на 2011-2013 годы»;

1.8. Ведомственная целевая программа «Приведение нормативное состояние учреждений образования на 2011-2013 годы»;

1.9. Долгосрочная целевая программа «Энергосбережение и повышение энергетической эффективности в муниципальных учреждениях Пермского муниципального района на период до 2015 года»;

1.10. Муниципальные адресные программы по проведению капитального ремонта многоквартирных домов Пермского муниципального района на 2010 год; на 2011 год; на 2012 год;

1.11. Ведомственная целевая программа «Развитие малых форм хозяйствования в агропромышленном комплексе Пермского муниципального района на 2010–2012 годы»;

1.12. Ведомственная целевая программа «Профилактика правонарушений в Пермском муниципальном районе на 2011 год»;

1.13. Ведомственная целевая программа «Повышение безопасности дорожного движения в Пермском муниципальном районе на 2011 год»;

1.14. Долгосрочная целевая программа на 2009–2012 годы по улучшению жилищных условий граждан, проживающих в Пермском муниципальном районе;

1.15. Муниципальная адресная программа «Энергосбережение,

оснащение многоквартирного жилищного фонда коллективными приборами учета потребления коммунальных ресурсов в Пермском муниципальном районе в 2011-2012 году»;

2. Планируемые к разработке муниципальные программы:

2.1. Долгосрочная целевая программа «Развитие жилищного строительства в Пермском муниципальном районе на 2013-2015 годы»;

2.2. Долгосрочная целевая программа по благоустройству территорий в Пермском муниципальном районе на 2013-2015 годы;

2.3. Долгосрочная целевая программа «Об обращении с твердыми бытовыми отходами в Пермском муниципальном районе на период 2012-2015 гг.»;

2.4. Ведомственная целевая программа «Развитие сельского хозяйства в Пермском муниципальном районе на 2013–2015 годы»;

2.5. Долгосрочная целевая программа «Комплексное развитие инженерной инфраструктуры Пермского муниципального района на 2013-2015 годы»;

2.6. Долгосрочная целевая программа «Обеспечение безопасности населения на территории Пермского муниципального района на 2013-2015 гг.»

2.7. Долгосрочная целевая программа «Профилактика безнадзорности и правонарушений несовершеннолетних в Пермском муниципальном районе на 2013-2015 гг.»

2.8. Муниципальные адресные программы по переселению граждан из аварийного жилищного фонда Пермского муниципального района на 2013 год; 2014 год;

2.9. Муниципальные адресные программы по проведению капитального ремонта многоквартирных домов Пермского муниципального района на 2013 год; 2014 год;

2.10. Долгосрочная целевая программа «Развитие молодежной политики в Пермском муниципальной районе Пермского края на 2013-2015 годы».

Приложение 5

**Прогноз ожидаемых социально-экономических результатов
реализации Программы**

Показатели	2011 год	Прогноз			
		2012	2013	2014	2015
1. РАЗВИТИЕ ЧЕЛОВЕЧЕСКОГО ПОТЕНЦИАЛА					
<i>Целевые показатели стабилизации численности населения</i>					
Численность постоянного населения (на 1 января года, следующего за отчетным), человек	103 314	103 314	103 314	103 314	103 314
Коэффициент рождаемости	18,4	18,5	18,6	18,6	18,6
Коэффициент смертности	15,4	15,5	15,6	15,6	15,6
Коэффициент естественного прироста (убыли) населения	3,0	3,0	3,0	3,0	3,0
снижение смертности населения от внешних причин, на 100 тысяч человек трудоспособного возраста	160,4 случаев	159,8 случаев	157,3 случаев	157,0 случаев	157,0 случаев
снижение смертности населения от сердечно-сосудистых заболеваний, на 100 тысяч человек трудоспособного возраста	181,5 случая	175,4 случая	173,6 случая	173,5 случая	173,5 случая
снижение смертности населения от онкологических заболеваний, на 100 тысяч человек трудоспособного возраста	74,3 случая	71,2 случая	69,4 случая	69,0 случая	69,0 случая
снижение младенческой смертности в возрасте до 1 года на 1000 родившихся живыми	7 случаев	6,8 случаев	6,5 случаев	6,5 случаев	6,5 случаев
<i>Целевые показатели в сфере образования</i>					
Потребители образовательных услуг					
Среднее количество детей, посещающих учреждения дошкольного образования в год, чел./год	4206	4260	4400	4400	4500
Количество обучающихся общеобразовательных	10209	10528	10728	11128	11928

дневных школ в год, чел./год					
Количество обучающихся вечерней школы, чел.	165	165	165	165	165
Количество обучающихся учреждений дополнительного образования для детей в год чел/год	5233	5837	6100	6100	6100
Развитие сети образовательных учреждений					
Система дошкольного образования Кол-во ОУ Кол-во структурных подразделений	17 14	15 14	14 14	14 14	14 14
Система основных школ, ед	6	10	10	10	10
Система средних школ, ед	22	18	18	18	18
Сохранение вечерней сменной средней школы, ед	1	1	1	1	1
Система дополнительного образования, ед	2	1	1	1	1
Снижение статуса образовательного учреждения до основной общеобразовательной школы, ед		4 Лядовская, Пальниковская, Рождественская, Хохловская,			
Количество школ, проходящих лицензирование, ед	10 Бабкинская, Байболовская, Гамовская, Конзаводская, Курашимская, Мулянская, Нижнемуллинская, Платошинская, Сылвенская, Юго-Камская	9 Баш-Култаевская, Заболотская, Лобановская, Лядовская, Хохловская, Кондратовская, Пальниковская, Рождественская, Савинская			
Количество муниципальных	12	24	30	30	30

дневных ОУ, имеющих постоянный доступ к сети Интернет на скорости не менее 1Мбит, ед					
Предоставление информации о зачислении в ОУ, кол-во ОУ	15	20	25	30	30
Увеличение доли учащихся, имеющих электронные дневники, %	10	50	55	60	70
Увеличение доли образовательных учреждений, имеющих электронные журналы успеваемости, %	30	100	100	100	100
Увеличение доли учреждений, размещающих на сайте ОУ образовательной программы, %	20	100	100	100	100
Увеличение доли учителей, имеющих электронные портфолио, %	3	50	60	80	100
Количество детей-инвалидов, имеющих возможность получать образование в дистанционных формах, ед.	10	18	18	18	18
Дошкольные образовательные учреждения					
Доля ДООУ, имеющих лицензию на образовательную деятельность, %	41	70	94	100	100
Количество воспитанников на 1 воспитателя Чел.	12,2	12,3	12,3	12,3	12,6
Количество воспитанников на 1 работника Чел.	4,8	5,1	5,4	5,4	5,6
Доля платных услуг ДООУ в общем объеме бюджетного	14,7	16	17	18	19
% охвата дошкольным образованием детей СОП	60	70	70	70	70
% охвата дошкольным образованием детей 5-7 лет	88	92	95	95	95
Доля охвата дошкольным образованием детей, %	98	98	50	54	58
% охвата дошкольным образованием детей-инвалидов (%)	30	30	35	40	40

Доля охвата дошкольным образованием детей-инвалидов (%)	40	50	50	50	50
Дневные общеобразовательные школы					
Количество учащихся дневных общеобразовательных школ в расчете на 1 учителя Чел.	13,38	13,65	14,3	14,5	14,6
Количество учащихся дневных общеобразовательных школ в расчете на 1 работника Чел.	7,66	7,82	8,4	8,7	8,8
Количество классов комплектов Ед.	518	523	529	535	541
Средняя наполняемость классов комплектов Чел.	20,2	20,61	20,8	20,9	21,1
Доля платных услуг в общем объеме бюджетного финансирования, %	4,4	5,0	6,0	6,0	6,0
Снижение доли учащихся, оставленных на повторный год обучения, %	0,55	0,5	0,45	0,4	0,4
Качество обученное™ учащихся начальных классов по итогам года, %	99,3	99,6	99,6	99,6	99,6
Результаты мониторинговых обследований в 4 классах (средний балл по русскому языку и математике) (баллы)	48,5	49,5	50,5	51,5	52,5
Результаты мониторинговых обследований в 4 классах (средний балл по русскому языку математике)	46 51	47 52	48 50	47 50	47 50
Средний балл по обязательным предметам по результатам ГИА 9-х классов(баллы)	55	55,5	56	56,5	57
Средний балл по всем предметам ЕГЭ (баллы)	54	56	57	58	59
Доля выпускников средней школы, получивших аттестат, %	97,9	98	98	98	98
Доля педагогических работников МОУ, прошедших повышение квалификации (не менее 72 час.) с начала учебного года, %	20	20	20	20	20
Количество дневных МОУ, принятых к началу учебного года Ед.	28	28	28	28	28

Количество школ, проходящих аккредитацию Ед.	7 Байболовская, Бершетская, Вечерняя, Платошинская, Савинская, Уральская, Усть-Качкинская	8 Баш-Култаевская, Заболотская, Лядовская, Пальниковская, Рождественская, Сылвенская, Хохловская, Юго-Камская	3 Култаевская Фроловская Юговская	2 Кондратовская Мулянская	7 Бабкинская, Гамовская, Кояновская, Курашимская, Лобановская, Нижнеллинская, Соколовская
Количество автономных ОУ	7	13	13	13	13
Количество МОУ, передавших непрофильные функции на аутсорсинг	43	45	46	47	47
Учреждения дополнительного образования					
Количество учреждений дополнительного образования Ед.	2	1	1	1	1
Количество обучающихся в УДО в процентах к общему количеству обучающихся%	53	53	54	54	55
Количество обучающихся «группы риска» и СОП в УДО в процентах к общему количеству обучающихся данной категории%	51	55	60	65	70
Количество объединений по направлениям, ед., в том числе:	356	369	378	379	388
Художественно-эстетического творчества, ед.	88	90	90	90	90
Туристско-краеведческие, ед.	34	34	35	35	38
Естественно-научные, ед.	41	45	45	45	45
Культурно-досуговые, ед.	28	28	30	30	30
Социально-педагогические, ед.	25	27	28	29	30
Физкультурно-спортивные, ед.	140	145	150	150	155
Круглогодичное оздоровление и отдых обучающихся					

Доля обучающихся, охваченных организованными формами круглогодичного оздоровления и отдыха, %	70	70	70	70	70
Результативность системы образования					
Доля обучающихся от их общего числа, ставших победителями и призерами в региональных и федеральных конкурсах, соревнованиях и олимпиадах, %	3,3	3,4	3,4	3,5	3,5
Количество обучающихся, ставших обладателями премий Президента РФ и Губернатора ПК Ед.	9	10	10	10	10
Количество выпускников средней школы, набравших 225 баллов по предметам ЕГЭ при поступлении в учреждении ВПО Ед.	10	11	12	13	14
Количество выпускников средней школы, набравших 225 баллов по профилирующим предметам ЕГЭ	9	10	12	15	18
Удельный вес детей в возрасте от 5 до 18 лет, занятых в системе дополнительного образования, %	78	80	82	85	85
Доля обучающихся в возрасте от 14 до 18 лет от их общего числа, совершивших преступления, %	0,5	0,5	0,5	0,5	0,5
Доля обучающихся совершивших преступления, в т. ч. и в возрасте от 14 до 18 лет, %	0,45	0,42	0,41	0,41	0,41
Целевые показатели по задачам снижению заболеваемости и инвалидности					
Среднемесячная номинальная начисленная заработная плата работников:	X	X	X	X	X
врачей муниципальных учреждений здравоохранения, руб.	17632	18500	20350	22380	22385
среднего медицинского персонала муниципальных учреждений здравоохранения, руб.	11683	12300	13530	14881	14883

Среднемесячная заработная плата работников муниципальных учреждений здравоохранения на 1 должность (ставку) по всем источникам финансирования:					
1)Административно-управленческий персонал	48686,0	48686,0	51600	51600	51600
2)Основной персонал	23214,0	23214,0	29204	29204	29204
3)Вспомогательный персонал	11280,0	11280,0	13225	13225	13225
Удовлетворенность населения медицинской помощью *, % числа опрошенных	37,3	40	45	48	50
Доля населения, охваченного профилактическими осмотрами, %	98	98	98	90	98
Доля амбулаторных учреждений, имеющих медицинское оборудование в соответствии с табелем оснащения *, %	100	100	100	100	100
Доля муниципальных медицинских учреждений:	X	X	X	X	X
применяющих медико-экономические стандарты оказания медицинской помощи, %	100	100	100	100	100
переведенных на оплату медицинской помощи по результатам деятельности, %	100	100	100	100	100
переведенных на новую систему оплаты труда, ориентированную на результат, %	100	100	100	100	100
переведенных преимущественно на одноканальное финансирование через систему обязательного медицинского страхования, %	100	100	100	100	100
Число случаев смерти лиц в возрасте до 65 лет:	X	X	X	X	X
на дому - всего	173	170	170	170	170
в том числе от инфаркта миокарда, от инсульта, %	10	10	10	10	10

в первые сутки в стационаре – всего, %	12	12	12	12	12
в том числе от инфаркта миокарда, от инсульта, %	13	13	13	13	13
Смертность в трудоспособном возрасте, на тыс. нас.	7,0	6,0	5,9	5,8	5,7
Младенческая смертность, на тыс. нас.	5,4	4,7	4,7	4,7	4,7
Число случаев смерти детей до 18 лет:	X	X	X	X	X
на дому, %	2	1	1	1	1
в первые сутки в стационаре, %	0	0	0	0	0
Число работающих в муниципальных учреждениях здравоохранения в расчете на 10000 человек населения (на конец года) – всего, %	137,7	143,9	137,3	130,7	130,7
в том числе:	X	X	X	X	X
число врачей в муниципальных учреждениях здравоохранения в расчете на 10000 человек населения (на конец года), чел.	28	29,8	29,8	29,9	29,9
из них участковых врачей и врачей общей практики, чел.	7,6	8,3	8,3	8,3	8,3
число среднего медицинского персонала в муниципальных учреждениях здравоохранения в расчете на 10000 человек населения (на конец года), чел.	59,3	63,7	63,8	64	64
из них участковых медицинских сестер и медицинских сестер врачей общей практики, чел.	12,1	12,1	12,1	12,2	12,2
Уровень госпитализации в муниципальные учреждения здравоохранения, чел. На 100 чел. населения	16,5	16	16	16	16
Средняя продолжительность пребывания пациента на койке в круглосуточном стационаре муниципальных учреждений здравоохранения, дней	11,1	11	11	11	11
Среднегодовая занятость койки в муниципальных учреждениях здравоохранения, дней	354,8	354	354	354	354
Число коек в муниципальных	47	47	47	46,9	46,9

учреждения здравоохранения на 10000 человек населения, штук					
Стоимость содержания одной койки в муниципальных учреждениях здравоохранения в сутки, руб.	0	0	0	0	0
Средняя стоимость койко-дня в муниципальных стационарных медицинских учреждениях, руб.	816,4	808,9	870,6	902,7	902,7
Объем медицинской помощи, предоставляемой муниципальными учреждениями здравоохранения, в расчете на одного жителя:	X	X	X	X	X
стационарная медицинская помощь, койко-день	1,65	1,49	1,49	1,49	1,49
амбулаторная помощь, посещение	8,4	8,6	8,6	8,6	8,6
дневные стационары всех типов, койко-день	0,45	0,48	0,45	0,45	0,45
скорая медицинская помощь, вызов	0,34	0,31	0,31	0,31	0,31
Стоимость единицы объема оказанной медицинской помощи муниципальными учреждениями здравоохранения:	X	X	X	X	X
стационарная медицинская помощь, руб.	832,9	837,3	911,3	956,4	956,4
амбулаторная помощь, руб.	202,7	194,3	210	218,8	218,8
дневные стационары всех типов, руб.	182,2	212,2	244	253	253
скорая медицинская помощь, руб.	1656,7	1970,5	2094,1	2111,1	2111,1
Общий объем расходов бюджета муниципального образования – всего, тыс. руб.					
в том числе:	X	X	X	X	X
на здравоохранение, тыс. руб.	230188,7	167076,2	116835,9	123701,7	123701,7
из них:	X	X	X	X	X
бюджетные инвестиции на увеличение стоимости основных средств, тыс. руб.	27125,3	26377,1	0	0	0
расходы на оплату труда и начисления на оплату труда, тыс. руб.	102418,6	88854,4	82129,5	82129,5	82129,5
Целевые показатели в области безопасности граждан					

Число погибших: 1) в результате преступлений, чел.	50	50	48	48	46
2) в результате ЧС и происшествий, чел.	45	45	40	38	35
3) в результате ДТП, чел.	50	50	50	50	50
Количество зарегистрированных преступлений	1346	1346	1340	1330	1330
Количество, ранее совершавших преступления, совершивших преступления	272	250	238	230	225
Количество несовершеннолетних, совершивших преступления, в т. ч. и в %	42	42	38	36	32
Количество зарегистрированных преступлений по линии наркобизнеса	22	25	25	25	25
Целевые показатели в сфере формирования у населения потребности здорового образа жизни					
Удельный вес населения, систематически занимающегося физической культурой и спортом (%), чел.	18	19	19,1	19,2	19,3
Доля спортивных сооружений, прошедших паспортизацию, %	75	85	95	97	100
Доля детей школьного возраста 7-17 лет, систематически занимающихся физической культурой и спортом в общем количестве детей соответствующего возраста, %	61,5	63	64,5	65	66
Доля учащихся общеобразовательных учреждений, систематически занимающихся физической культурой и спортом в общем количестве детей, %	63	64,5	66	68	70
Доля несовершеннолетних, имеющих 1 группу здоровья, %	11,0	12,0	13,0	14,0	15,0
Эффективность использования спортивных сооружений (%):	60	70	70	70	70
спортивных залов (%)	75	80	85	85	85
плоскостных спортивных	50	50	50	50	50

сооружений (%)					
бассейнов, (%)	90	95	95	95	95
Удельный вес тренеров-преподавателей и инструкторов-методистов, имеющих высшую и I квалификационную категорию, в общей численности тренерско-преподавательского состава муниципального образования (%)	42	43	44	44	45
Количество краевых спортивных мероприятий, в которых приняли участие спортсмены муниципального образования, ед.	40	41	42	43	44
Количество призовых мест (медалей), завоеванных спортсменами муниципального образования на краевых соревнованиях, ед.	30	31	32	33	34
Уровень фактической обеспеченности учреждений физической культуры и спорта в городском округе (муниципальном районе) от нормативной потребности:					
спортивными залами (%)	82	82	82	84	85
плоскостными спортивными сооружениями, (%)	27	28	29	29	31
Бассейнами, (%)	6	6	6	6	6
Вовлеченность (охват) молодежи мероприятиями Программы от общего числа молодежи, проживающих на территории Пермского муниципального района (в %)	20%	25%	35%	45%	55%
Прирост количества молодежных общественных объединений на территории Пермского муниципального района (в %)	20%	40%	20%	20%	30%
Количество территорий, где активность участия представителей Консультативного совета при главе Пермского муниципального района	4	3	2	1	0

составляет менее 40%					
Количество территорий, где активность участия представителей Консультативного совета при главе Пермского муниципального района составляет от 40 до 70%	7	8	9	9	9
Количество территорий, где активность участия представителей Консультативного совета при главе Пермского муниципального района составляет более 70%	9	9	9	10	11
2. ЭКОНОМИЧЕСКОЕ РАЗВИТИЕ					
Отгружено товаров собственного производства, выполнено работ и услуг, млн. руб.	12 430	13 175	14 255	15 267	16 290
Среднемесячная начисленная заработная плата работников организаций (без учета субъектов малого бизнеса), руб.	19 148	20 300	21 820	23 346	24 750
Объем инвестиций в основной капитал, млн. руб.	591,1	2 290	2 437	2 559	2 687
Доля фактически используемых сельскохозяйственных угодий в общей площади сельскохозяйственных угодий муниципального района, %	75,0	76,51	77,27	78,0	80,0
Индексы физического объема продукции сельского хозяйства в хозяйствах всех категорий (в сопоставимых ценах, в процентах к предыдущему году), %	101	101	101	101	101
Налог на доходы физических лиц на 1 жителя муниципального образования, тыс. руб.	7,24	7,47	8,06	8,63	9,20
Производство продукции сельского хозяйства, млн. руб.	4 486	4 800	5 136	5 500	5 880
Оборот розничной торговли, млн. руб.	5 777	6 200	6 640	7 070	7 500
Оборот общественного питания, млн. руб.	338	360	385	410	435
Число субъектов малого	395	398	400	402	403

предпринимательства, ед. на 10000 человек населения					
Количество туристов, тыс. чел.	76,1	78,0	80,0	82,0	84,3
Уровень безработицы, %	1,7	1,7	1,7	1,7	1,7
Количество созданных рабочих мест в малых формах хозяйствования в сельском хозяйстве, получивших финансовую поддержку в виде субсидий, ед.	245	250	255	260	265
3. РАЗВИТИЕ ИНФРАСТРУКТУРЫ					
<i>Целевые показатели по развитию транспортной инфраструктуры</i>					
Удельный вес улиц, проездов, набережных, обеспеченных уличным освещением, %	24	24	26	28	30
Доля протяженности автомобильных дорог общего пользования местного значения с твердым покрытием в общей протяженности автомобильных дорог общего пользования местного значения, %	93,08	94,2	96,02	97,06	98,02
Капитально отремонтированных автомобильных дорог и искусственных сооружений на них в рамках проекта "Муниципальные дороги", км.	0	0	4,4	2,0	0
Объем денежных средств на капитальный ремонт автомобильных дорог и искусственных сооружений на них в рамках проекта "Муниципальные дороги", тыс.руб.	0	1099,1	20724,7	21000,0	0
Текущий ремонт автомобильных дорог и искусственных сооружений на них, км.	11,5	5,22	11,97	11,97	11,97
Объем денежных средств на текущий ремонт автомобильных дорог и искусственных сооружений на	19001,1	19 423,3	27272,0	29235,60	31018,90

них, тыс.руб.					
Содержание автомобильных дорог и искусственных сооружений на них, км.	258,0	282,0	327,4	357,4	387,4
Объем денежных средств на содержание автомобильных дорог и искусственных сооружений на них, тыс.руб.	23169,0	24 204,4	48939,9	52463,6	55663,9
Дороги находящиеся в собственности поселений, км.	1 008,0	1 008,0	1 008,0	1 008,0	1 008,0
На содержание дорог находящихся в собственности поселений, тыс.руб.:	12 633,0	17 778,3	16 509,3	19 232,3	20 386,2
На текущий ремонт дорог находящихся в собственности поселений, тыс.руб.:	3 615,0	56487,4	45294,5	0,0	0,0
На капитальный ремонт дорог находящихся в собственности поселений, тыс.руб.:	10 133,2	4 639,9	20124,7	3 456,4	0,0
Доля муниципальных дорог не отвечающих нормой требований, %	24	24	20	19	18
Целевые показатели в сфере жилищно-коммунальной инфраструктуры					
Площадь жилищного фонда, тыс.кв.м.	2138,2	2169,0	2 253,3	2 337,6	2 421,9
Площадь аварийного жилищного фонда, тыс.кв.м	5,34	3,82	3,10	0,00	0,00
Уровень собираемости платежей за предоставленные жилищно-коммунальные услуги, %	95,00	95,50	96,00	96,50	97,00
Капитальный ремонт многоквартирных домов (Достойное жилье), ед.	12	16	15	17	22
Капитальный ремонт многоквартирных домов (Достойное жилье), тыс.кв. м.	25,89	50,09	12	15	18
Объем денежных средств на капитальный ремонт многоквартирных домов (Достойное жилье), тыс.руб.	26 150,4	36 369,9	26905,5	33631,8	40358,2
Переселение из ветхого и аварийного жилищного фонда (Достойное жилье), ед.	8	2	11	0	0

Переселение из ветхого и аварийного жилищного фонда (Достойное жилье), тыс.кв. м.	1,51	0,72	3,1	0	0
Объем денежных средств на Переселение из ветхого и аварийного жилищного фонда (Достойное жилье), тыс.руб.	44649,1	19 205,2	95 604,15	0	0
Отпущено воды населению, тыс.куб.м	3 275	2 671	2 591	2 591	2 591
Пропущено сточных вод от населения, тыс.куб. м	2 316,1	2 316,1	2 316,1	2 316,1	2 316,1
Отпущено на отопление населению, тыс.Гкал	190,3	184,8	184,8	184,8	184,8
Отпущено на горячее водоснабжение населению, тыс.Гкал	17,4	16,9	16,9	16,9	16,9
Доля объема отпуска коммунальных ресурсов, счета за которые выставлены по показаниям приборов учета (газ), %	42,0	50,0	60,0	80,0	100,0
Доля объема отпуска коммунальных ресурсов, счета за которые выставлены по показаниям приборов учета (вода), %	70,0	80,0	90,0	95,0	100,0
Доля объема отпуска коммунальных ресурсов, счета за которые выставлены по показаниям приборов учета (тепловая энергия), %	41,8	60,0	75,0	85,0	90,0
Доля населения, обеспеченного питьевой водой, отвечающей санитарным нормам, %	100,0	100,0	100,0	100,0	100,0
Коэффициент эффективного обращения с отходами потребления	0,25	0,35	0,40	0,45	0,50
Уровень обеспеченности населения централизованным холодным водоснабжением, %	91,7	92,2	92,4	92,8	95
Доля многоквартирных домов, оборудованных общедомовыми приборами	62,2	100	100	100	100

учета холодной воды, %					
Уровень обеспеченности населения централизованным горячим водоснабжением, %	55,2	55,5	55,8	60	65
Уровень обеспеченности населения централизованным водоотведением, %	84,6	84,6	84,9	84,9	85
Уровень обеспеченности населения централизованным отоплением, %	84,3	84,5	84,9	85,1	85,4
Доля многоквартирных домов, оборудованных общедомовыми приборами учета тепловой энергии, %	54,5	100	100	100	100
Уровень обеспеченности населения централизованным газоснабжением, %	84	84,6	84,9	85,6	89
Энергосбережение (перевод котельных на рентабельный вид топлива), ед. котельных	3	5	2	2	1
Энергосбережение (перевод котельных на рентабельный вид топлива), тыс. руб.	6 901,0	6 100,0	5200,0	1300,0	2000,0
Готовность жилищного фонда, котельных, тепловых сетей, ЦТП к отопительному периоду по состоянию на 15 сентября, %	98	100	100	100	100
Наличие задолженности за потребленные топливно-энергетические ресурсы, превышающей 2 расчетных периода, да/нет*	нет	нет	нет	нет	нет
4. УПРАВЛЕНИЕ РЕСУРСАМИ					
Доля отходов потребления, размещаемых на объектах захоронения отходов, отвечающих нормативным требованиям, %	90	90	95	100	100
Доля извлекаемого вторичного сырья от общего объема образующихся твердых бытовых отходов, %	0,12	0,15	0,17	0,19	0,20
Приведение гидротехнических сооружений прудов в удовлетворительное состояние, %	87,5	87,5	88	88	90
Определение собственников	100	100	100	100	100

гидротехнических сооружений прудов, %					
Максимизация доходов от использования земельных ресурсов, тыс. руб.	147002,7	169050,0	162277,6	132476,6	125477,6
Снижение дебиторской задолженности по арендной плате на землю, %	27	20	5	5	5
Сокращение количества хозяйствующих субъектов с участием муниципального образования, шт.	2	5	4	3	1
Целевое использование древесины, полученной населением для строительства жилого дома и надворных построек, %	100	100	100	100	100
Противопожарное обустройство границ населенных пунктов, граничащих с землями лесного фонда (%) (менее 70%-неуд.)	100	70	100	100	100
Коэффициент экологической ситуации по территориям муниципальных образований	1,43	1,24	1,20	1,15	1,10
Доля земель, занятых твердыми бытовыми отходами (ТБО), соответствующих требованиям природного законодательства*	0,6	0,75	0,8	0,85	0,9
Объем ввода жилья в муниципальном образовании на 1 человека, кв. м.	0,77	0,81	0,81	0,81	0,82
Объем ввода жилья в муниципальном образовании, кв. м.	80052,4	84300	84500	84800	85000
Площадь земельных участков в муниципальном образовании, предоставленных под жилищное строительство, га	11,55	2	2	2	2
5. РАЗВИТИЕ ТЕРРИТОРИЙ					
Количество разработанных в поселениях Программ социально-экономического развития	0	12	20	20	20
Количество утвержденных Генеральных планов поселений	1	20	20	20	20
% реализации решений Совета	92	100	100	100	100

глав					
Доведение информации администрациям сельских поселений по вопросам самоуправления: -проведение районных семинаров со специалистами администраций: -публикации по изменениям законодательства по вопросам муниципального строительства а) на официальном сайте администрации б) в районной газете «Нива»	10 8 10	12 12 12	12 12 12	12 12 12	12 12 12
Еженедельное обновление информации о деятельности органов местного самоуправления на официальном сайте района. Мониторинг общественного мнения по вопросам: а) здравоохранения; б) образования; в) жилищно-коммунального хозяйства; г) деятельности органов местного самоуправления	2 0 0 0 0	50 2 2 2 2	50 2 2 2 2	50 2 2 2 2	50 2 2 2 2
% своевременного рассмотрения обращений граждан	83	95	100	100	100
Повышение профессионального уровня муниципальных служащих, прошедших профессиональную переподготовку, повышение квалификации и стажировку	5	10	15	15	15
Средняя продолжительность периода с даты подачи заявки на предоставление земельного участка для строительства до даты принятия решения о предоставлении земельного участка для строительства или подписания протокола о результатах торгов (конкурсов, аукционов) (дней) а) для физических лиц;	225	220	210	205	200

б) для юридических лиц.					
6. РАЗВИТИЕ ОБЩЕСТВЕННЫХ ФИНАНСОВ					
Объем доходов консолидированного бюджета, млн. руб.	1 879	1 887	2746,8	2663,9	2870,1
Налоговые доходы консолидированного бюджета, млн. руб.	613	706	749,86	805,6	847,1
Неналоговые доходы консолидированного бюджета, млн. руб.	111	94	122,4	91,5	85
Доля доходов консолидированного бюджета, поступающих от имущества, находящегося в муниципальной собственности, %	3,5	3,3	0,5	0,48	0,43
Общий объем расходов бюджета муниципального образования всего, млн. руб.	1905	1861	2785	2664	2870
Доля инвестиций на увеличение стоимости основных средств в общем объеме расходов консолидированного бюджета, %	11,9	12,1	12,5	12,5	12,5
Доля расходов консолидированного бюджета на содержание органов местного самоуправления в общем объеме расходов бюджета, %	7,5	7,5	7,5	7,5	7,5

Приложение 6

Перечень и объемы финансирования объектов капитального строительства, реконструкции и приобретения

№ п/п	Наименование и местонахождение стройки, объекта (Заказчик)	Сроки строительства	Мощность	Стоимость строительства в тек. ценах, в тыс. руб.,	
				Бюджетные источники	Внебюджетные источники
1. РАЗВИТИЕ ЧЕЛОВЕЧЕСКОГО ПОТЕНЦИАЛА					
Объекты образования					
1.1	Реконструкция здания стационара под размещение детского сада в пос. Ферма Пермского района (ПИР)	2011-2012	60 мест	1 500,00	
1.2	Приобретение здания для размещения детского сада в д. Кондратово	2011	120 мест	77 000,00	
1.3	Приобретение здания для размещения детского сада д. Кондратово Пермского района	2014	120 мест	90 000,00	
1.4	Реконструкция здания детского сада д. Горшки Заболотского сельского поселения	2012-2013	60 мест	50 000,00	
1.5	Строительство детского сада в пос. Сокол	2014-2015	80 мест	67 500,00	
1.6	Приобретение здания для размещения детского сада в с. Гамово Пермского муниципального района	2013	160 мест	110 000,00	
1.7	Приобретение здания для размещения детского сада в с. Култаево Пермского муниципального района	2014	200 мест	150 000,00	
1.8	Приобретение здания для размещения детского сада в п. Ферма Пермского муниципального района	2013	200 мест	150 000,00	

1.9	Приобретение здания для размещения интерната в п. Мулянка Пермского муниципального района	2013	40 мест	38 000,00	
1.10	Строительство корпуса детского сада с. Лобаново	2012-2014	80 мест	56 000,00	
1.11	Приобретение здания для размещения детского сада в д. Крохово Савинского сельского поселения	2014-2015	120 мест	81 200,00	
1.12	Строительство здания спортивного зала Бабкинской школы в п. Кукуштан	2013-2015	300 чел	37 200,00	
1.13	Реконструкция здания школы в п. Сылва	2013-2015	450 чел.	140 000,00	
1.14	Реконструкция здания школы в с. Култаево	2013-2015	400 чел.	102 000,00	
1.15	Строительство здания школы в пос. Юго-Камский (ПИР)	2015	500чел.	2 000,00	
Объекты здравоохранения					
1.16	Реконструкция здания под библиотеку и СВА в д.Скобелевка	2011		6 437,09	
1.17	Реконструкция здания в с. Лобаново, по ул. Культуры, 11 А под поликлинику	2011-2012		51 829,24	
1.18	Строительство СВА с.Кояново	2012-2013		14 300,00	
1.19	Реконструкция СВА в с.Бершеть	2012-2013		8 013,20	
1.20	Реконструкция здания под ФАП д.Касимово Лобановского сельского поселения	2012-2013		7 200,00	
1.21	Строительство 3 этажа поликлиники Култаевской участковой больницы (ПИР)	2014-2015		2 000,00	
1.22	Строительство ФАП в д. Ванюки Савинского сельского поселения	2012-2014		8 000,00	

1.23	Приобретение здания для размещения СВА со встроенными жилыми помещениями в п.Юг Юговского сельского поселения	2013		15 450,00	
1.24	Строительство ФАП в п.Сокол	2012-2013		7 200,00	
1.25	Приобретение здания СВА в с. Усть-Качка Усть-Качкинского сельского поселения	2013		21 000,00	
1.26	Строительство ФАП со встроенными жилыми помещениями в д. Байболовка	2013-2014		11 000,00	
1.27	Строительство СВА в д. Большое Савино	2013-2014		15 000,00	
1.28	Реконструкция здания для размещения филиала поликлиники в д.Нестюково	2013-2014		3 400,00	
1.29	Строительство ФАП со встроенными жилыми помещениями в п.Горный	2013-2014		11 000,00	
1.30	Строительство ФАП со встроенными жилыми помещениями в с.Троица	2013-2014		11 000,00	
1.31	Строительство ФАП со встроенными жилыми помещениями в с. Янычи	2013-2014		11 000,00	
1.32	Строительство ФАП со встроенными жилыми помещениями в с. Новоильинское	2014-2015		11 000,00	
1.33	Строительство ФАП со встроенными жилыми помещениями в п. Сухобизярка	2014-2015		11 000,00	
1.34	Строительство ФАП в д. Косатуриха	2014-2015		8 000,00	
1.35	Строительство ФАП со встроенными жилыми помещениями в п. Бырма	2014-2015		11 000,00	
Строительство и реконструкция объектов физической культуры и спорта					
1.36	Строительство спортивного комплекса д. Кондратово Пермского муниципального района	2012	1106 чел.	269 266,46	

1.37	Строительство роллерной трассы в Култаевском сельском поселении	2014-2015		25 000,00	
1.38	Строительство межшкольного стадиона в д. Кондратово	2012-2015		12 000,00	
1.39	Строительство межшкольного стадиона в п. Сылва	2012-2015		15 841,00	
1.40	Строительство межшкольного стадиона в п. Кукуштан	2012-2015		15 000,00	
1.41	Приобретение и монтаж оборудования для спортивного комплекса д. Кондратово Пермского муниципального района	2012		13 000,00	
1.42	Строительство бассейна в с. Гамово Пермского муниципального района	2013-2015		-	80 000,00
1.43	Строительство бассейна в с. Култаево Пермского муниципального района	2013-2015		-	80 000,00
1.44	Строительство спортивного комплекса ст. Ферма Двуреченского с/п Пермского района	2012-2015		125 000,00	
Строительство и реконструкция объектов культуры					
1.45	Реконструкция помещений по адресу с. Бершеть, ул. Молодежная, 4 для размещения ДШИ	2014-2015	175 чел.	28 000,00	
1.46	Реконструкция здания интерната под детскую школу искусств в с. Култаево	2012-2013	430 чел	30043,5	
1.48	Строительство подросткового клуба в д. Песьянка	2012-2015		19000,00	
2. ЭКОНОМИЧЕСКОЕ РАЗВИТИЕ					
Мероприятия по экономическому развитию					
2.1	Строительство свинокомплекса «Мулянский»	2012-2015			6 500000,00

2.2	Реконструкция свинарника «Заполье»	2011-2013			220 000,00
2.3	Строительство тепличного комбината "Интеллект - Агро"	2012-2014			2 000000,00
2.4	Строительство репродуктора по производству племенного яйца в Пальниковском сельском поселении	2013-2015			2 500000,00
2.5	Строительство горнолыжного комплекса, гостиницы, парка развлечений п. Юго-Камский	2011-2015			94 000,00
2.6	Строительство туристического комплекса «Усадьба «Преображенская».	2011-2015			100 000,00
2.7	Строительство логистического центра «Двуречье»	2015			5 522000,00
2.8	Строительство завода по производству соков и напитков в с. Фролы	2013-2015			2 600000,00
2.9	Строительство мусоросортировочного комплекса в районе д. Фомичи	2014-2015			44 983,50
2.10	Строительство полигона твердых бытовых отходов в районе д. Ключики, Пальниковского сельского поселения	2014-2015			27 000,00

3. РАЗВИТИЕ ИНФРАСТРУКТУРЫ

Объекты общественной инфраструктуры

Дорожное строительство и реконструкция

3.1	Реконструкция проезда от улицы С.Корнеева до ул.Большевитская в п. Сылва Пермского района	2010-2013	0,55 км	54 189,45	
3.2	Реконструкция автодороги «Кукуштан-Оса-Чайковский»-Октябрьский	2012-2013	2,7 км	21 759,00	
3.3	Реконструкция моста в д.Клестята	2015	0,018 км	6 000,00	
3.4	Реконструкция автодороги «Кичаново- Дикая Гарь 1»	2012-2013	9,368 км	17 644,00	

3.5	Реконструкция автодороги «Кукуштан (по ул.Сибирский тракт)-Платошино»	2012-2013	1,93 км	14 709,00	
3.6	Реконструкция автодороги «Рождественск – Усть-Пизья»	2012-2014	8,28 км	15 076,00	
3.7	Реконструкция автодороги «Гамово-Заречная»	2012-2013	3,0 км	5 418,00	
3.8	Реконструкция автодороги «Горшки- Новоильинск»	2012-2014	19,395 км	34 629,00	
3.9	Реконструкция автодороги «Ерепеты- Симакино»	2013-2015	6 км	61 700,00	
3.10	Реконструкция автодороги «Хохловка- Ширпы»	2013-2015	6,7 км	40 400,00	
3.11	Реконструкция автодороги «Пермь-Екатеринбург-Нефтяник»	2013-2015	3,6 км	35 000,00	
3.12	Реконструкция автодороги «Пермь-Екатеринбург-Курашим»	2013-2015	4 км	40 000,00	
3.13	Реконструкция автодороги «п.Горный-д.Деребы»	2013-2015	3,7	40 000,00	
Объекты водоснабжения, водоотведения, теплоснабжения					
3.14	Блочная котельная д. Нестюково Двуреченского сельского поселения.	2012-2013	19,0 Гкал/час		5 731,86
3.15	Газовая блочная котельная здания школы, детского сада с. Нижний Пальник Пермского района	2012-2014	0,43 Гкал/час	11 000,00	
3.16	Станция водоподготовки с. Гамово, д. Заречная Гамовского сельского поселения	2014-2015		1 000,00	
3.17	Станция водоподготовки д. Нестюково, д. Устиново, д. Мостовая Двуреченского сельского поселения	2014-2015		8 000,00	
3.18	Станция водоподготовки д. Суздалы Заболотского сельского поселения	2014-2015		1 000,00	
3.19	Станция водоподготовки д. Кондратово Кондратовского сельского поселения	2014-2015		8 000,00	
3.20	Станция водоподготовки с. Кояново Кояновского сельского поселения	2014		2 000,00	

3.21	Станция водоподготовки с. Н.-Муллы, д. Кичаново, с. Култаево, п. Протасы, д. Чуваки, д. Петровка Култаевского сельского поселения	2014-2015		14 000,00	
3.22	Станция водоподготовки ст. Лобаново, нов. Лобаново Лобановского сельского поселения	2014-2015		7 000,00	
3.23	Станция водоподготовки д. Большое Савино Савинского сельского поселения	2013-2014		7 000,00	
3.24	Строительство станции второго подъема в п. Сокол	2012-2013	1600 м ³ /сут.	20 000,00	
3.25	Станция водоподготовки д. Скобелевка Хохловского сельского поселения	2014-2015		2 000,00	
3.26	Станция водоподготовки п. Юг Юговского сельского поселения	2014-2015		9 000,00	
3.27	Строительство 2-й очереди ОС п. Протасы	2013			10 000,00
3.28	Строительство очистных сооружений п. Юг	2014-2015		30 000,00	
3.29	Строительство напорного коллектора д. Нестюково-с. Лобаново	2014			10 000,00
3.30	Строительство напорного коллектора д. Устиново-д. Нестюково	2015			10 000,00
3.31	Модульные газовые котельные киоскного типа жилых домов по ул. Ермашевской 2 а, 2 б в д.Осенцы Пермского района	2011-2012	0,19 Гкал/час	2 670,43	
3.32	Модульное здание с автоматизированным блочным ЦТП в с.Кондратово Пермского района	2010-2011		2 633,00	
3.33	Реконструкция очистных сооружений в п.Мулянка	2013-2015	150; м ³ /сут	12 000,00	
3.34	Котельная по ул.3-я Пятилетка, 44 б. в п. Юго-Камский Пермского района	2013	0,17; Гкал/час		3 121,00
3.35	Котельная по ул.Труда, 5 а., в п. Юго-Камский Пермского района	2013	10,32;Гкал/час		31 687,00

3.36	Котельная по ул.Кирова, 60 б. в п. Юго-Камский Пермского района	2013	0,43; Гкал/час		3 930,00
3.37	Реконструкция водопровода и скважины в д.Скобелевка Хохловского сельского поселения	2013-2014		4 750,00	
3.38	Строительство очистных сооружений в с. Ляды	2013-2014	150 м3/сут.	600,00	15 000,00
3.39	Строительство очистных сооружений в п.Юго-Камский	2015	1500 м3/сут.	50 000	
3.40	Строительство очистных сооружений в с.Рождественское	2015	50 м3/сут.	9 000	
3.41	Строительство самотечного коллектора и КНС от жилых многоквартирных домов по ул. Большевикская п. Сылва	2015	1 000 м		12 000,00
3.42	Перевод котельной д. Байболовка с печного отопления на природный газ	2014			880,00
3.43	Перевод угольной котельной д. Чуваки на природный газ	2015			440,00
3.44	Перевод мазутной котельной д. Мостовая на природный газ	2015			121,30
<i>Строительство магистральных и распределительных газопроводов</i>					
3.45	Наружный газопровод к котельной д. Нестюково Двуреченского сельского поселения	2012-2013	0,89 км		4 851,26
3.46	Газоснабжение жилых домов в с.Нижние Муллы, д. Мураши, д. Ежи, д. Пищальниково, д. Усть-Тары, (1очередь)	2012-2015	7,46 км	22 000,00	
3.47	Распределительные уличные газопроводы в с. Нижний Пальник Пермского района	2010-2012	17,02 км	41 610,24	
3.48	Распределительные уличные газопроводы д. Касимово Пермского муниципального района	2015	7,77 км	31 266,65	
3.49	Распределительные газопроводы д. Кочкино Пермского района	2013	2,17 км	4 100,00	

3.50	Межпоселковый газопровод до с. Н.-Пальник Пальниковского сельского поселения (ООО Пермрегионгаз)	2012	12,52 км		68 932,38
3.51	Распределительный газопровод по ул. Восточная, Центральная, Садовая в с. Гамово Пермского района	2012-2013	2,204 км	5 315,24	
3.52	Распределительные газопроводы с. Янычи Пермского района	2010-2014	16,2 км	33 360,00	
3.53	Газоснабжение дер. Б. Мось Пермского района Пермского края. Наружный газопровод	2014-2015	6,67 км	2 500,00	7 000,00
3.54	Распределительный газопровод по ул. Садовая в с. Култаево Пермского муниципального района	2015	0,98 км	1 657,31	
3.55	Распределительные газопроводы низкого давления по ул. Мира в с. Бершеть Бершетского сельского поселения	2014-2015	0,99 км	4 909,94	
3.56	Уличный газопровод низкого давления по ул. Комбайнеров в д. Замулянка Фроловского сельского поселения	2014	0,36 км	367,77	
3.57	Распределительный газопровод по ул. Клубная, Сибирская, Береговая в с. Фролы Фроловского сельского поселения	2012-2015	1,6 км	4 069,00	
3.58	Газоснабжение жилых домов № 16а, 22,43,45,47,49,51 по ул. Клубная в с. Фролы Фроловского сельского поселения	2012-2013	0,45 км	1 531,00	
3.59	Газоснабжение жилого дома № 3 по ул. Звезды в п. Юго-Камский Юго-Камского сельского поселения	2012 - 2013	0,11 км	500,00	
3.60	Расширение сетей газоснабжения в п. Юго-Камск по ул. Ким - Труда - Первомайская	2014	0,96 км	1 673,90	

3.61	Распределительный газопровод по ул. Мира, Заречная, Камышовая в д. Болгары Пермского района	2014	2,31 км	5 981,74	
3.62	Распределительный газопровод высокого и низкого давления для микрорайона в д. Кичаново (ул. Казанский тракт, ул. Уральская, ул. Бородихинская) Пермского муниципального района Пермского края	2014-2015	2,83 км	4 728,00	
3.63	Газоснабжение частных жилых домов №3,5,6,7,8,10, 10а,11,14,16,18,20 по ул. Казанский тракт и по переулку Луговому № 2,6 в д. Кичаново Пермского края	2014-2015	0,64; км	1 827,00	
3.64	Распределительные газопроводы д. Мостовая Двуреченского сельского поселения	2015	30 км	46 000,00	
3.65	Распределительные газопроводы по улицам Победы, Геологов, с. Троица Сылвенского сельского поселения	2014		6 500,00	
3.66	Распределительный газопровод низкого давления по ул. Молодежная в с. Бершеть Бершетского сельского поселения	2013-2014	0,47 км	862,00	
3.67	Пермский край, Пермский район, с.Курашим.Распределительный газопровод.	2012	8,406 км	20 595,04	
3.68	Распределительные газопроводы по улицам Уральская, Промышленная, Островского, Юбилейная в пос. Кукуштан Пермского муниципального района	2013-2014	7,369 км	22 000,00	
3.69	Распределительные газопроводы по улицам Р.Кашина, Заречная, Набережная, Н.Муллинская, переулку Почтовый в	2010-2012	5,69 км	9 087,05	

	с.Култаево				
3.70	Распределительные газопроводы низкого давления по ул.Строителей, Тракторная, Октябрьская в пос.Мулянка Пермского района	2010-2012	4,28 км	8 966,45	
3.71	Распределительный газопровод в с.Троица муниципального образования "Сылвенское сельское поселение"	2010-2012	2,86 км	6 051,71	
3.72	Распределительные газопроводы среднего и низкого давления по ул. Школьная, Ворошилова, Мира, Коммунистическая, Луговая, Уральская в п.Кукуштан Пермского района	2008-2012	6,81 км	9 723,61	
3.73	Газоснабжение д.Крохово Пермского района	2008-2012	6,38 км	13 159,12	
3.74	Распределительные газопроводы низкого давления по ул.Набережная, ул.Кудрина, ул.Петровская, ул.Садовая, ул.Ташлыкова в д.Петровка Пермского района	2007 - 2012	3,08км	4 769,80	
3.75	Распределительные уличные газопроводы с. Юг Пермского района	2007-2012	53,1 км	137 056,02	
3.76	Газоснабжение с.Башкултаево Пермского района	2007-2011	6,814 км	13 635,83	
3.77	Распределительный газопровод п. Юго-Камский Пермского края	2010-2011	2,24 км	8 567,29	
3.78	Распределительный газопровод низкого давления по ул.Уральская в с.Кондратово Пермского муниципального района	2010-2011	0,29	469,05	

3.79	Газовые вводы к котельным библиотеки, больницы, администрации, дома культуры в п.Юг	2007-2011		1 891,34	
3.80	Газопровод к котельной в д.Няшино Фроловского сельского поселения	2012-2013		3 000,00	
3.81	Перевод на газ котельной ул.Ключевая д.Нестюково Двуреченского сельского поселения	2012-2013			600,00
3.82	Перевод на газ котельной клуба д.Нестюково Двуреченского сельского поселения	2012-2013		800,00	
3.83	Распределительные уличные газопроводы д.Гамы Усть-Качкинского сельского поселения Пермского района	2012-2014		2 000,00	
3.84	Наружный газопровод к котельной по ул.3-я Пятилетка, 44 б. в п. Юго-Камский Пермского района	2012-2013	0,01 ; км	350,00	
3.85	Наружный газопровод к котельной по ул.Труда, 5 а. в п.Юго-Камский Пермского района	2012-2013	0,07 ; км	1 820,00	
3.86	Наружный газопровод к котельной по ул.Кирова, 60 б. в п.Юго-Камский Пермского района	2012-2013	0,09 ; км	2 250,00	
3.87	Газоснабжение частных жилых домов в д.Замараево, д.Шуваята, д.Липаки	2015	8,428 ; км	11 501,57	
3.88	Газопровод высокого и низкого давления для газоснабжения жилых домов д.Заозерье Пермского района Пермского края	2015	4,8 ; км	13 500,00	
3.89	Газификация многоквартирного жилого дома по ул.Гагарина 2. в д.Скобелевка Хохловского сельского поселения	2014		800,00	
3.90	Распределительные газопроводы по улицам Победы,Юбилейная,Железнодорожная,Тимирязева п. Сылва Сылвенского	2013-2014	1,9 ;км	4 311,00	

	сельского поселения				
3.91	Распределительные газопроводы по улицам Подводников, Полевая, Подлесная, Победы, Юбилейная Сылвенского сельского поселения	2014-2015	1,24 ;км	3 091,00	
3.92	Распределительный газопровод по ул. Банная, ул. Гамовская в с. Гамово Пермского муниципального района (ПИР)	2013		1 000,00	
3.93	Распределительные сети газоснабжения частных жилых домов в п. Юго-Камский Пермского муниципального района (ул. Советская, ул. Санаторная, ул. Парковая, ул. Рябиновая, ул. Дружбы, ул. Кленовая, ул. Осинская)	2014-2015	4,21 км	14 844,99	
3.94	Распределительные уличные газопроводы в д. Козыбаево Лобановского сельского поселения	2015		1 370,00	
3.95	Межпоселковый газопровод Жебреи-Мостовая	2015	16 ;км		61 600,00
3.96	Межпоселковый газопровод Сылва ГРС-Жебреи	2015	18 ; км		69 300,00
Реконструкция водохозяйственных сооружений					
3.97	Реконструкция защитной дамбы обвалования с. Усть-Качка Пермского района Пермского края	2014-2015		71 371,42	
Мероприятия по жилищному строительству					
3.98	Приобретение служебного жилья	2013		2 500,00	

4. РАЗВИТИЕ ТЕРРИТОРИЙ

4.1	Генеральный план Бершетского сельского поселения Пермского муниципального района Пермского края с генеральными планами для 2 населенных пунктов и Правил землепользования и застройки поселения	2012		800,00	
4.2	Генеральный план Гамовского сельского поселения Пермского муниципального района Пермского края с генеральными планами для 2 населенных пунктов и Правил землепользования и застройки поселения	2012		800,00	
4.3	Генеральный план Заболотского сельского поселения Пермского муниципального района Пермского края с генеральными планами для 6 населенных пунктов и Правил землепользования и застройки поселения	2012		2 500,00	
4.4	Генеральный план Кондратовского сельского поселения Пермского муниципального района Пермского края с генеральными планами для 3 населенных пунктов и Правил землепользования и застройки поселения	2012		2 100,00	
4.5	Генеральный план Кояновского сельского поселения Пермского муниципального района Пермского края с генеральным планом для с. Кояново и Правил землепользования и застройки поселения	2012		850,00	

4.6	Генеральный план Кукуштанского сельского поселения Пермского муниципального района Пермского края с генеральными планами для 3 населенных пунктов и Правил землепользования и застройки поселения	2012		1 600,00	
4.7	Разработка Генерального плана Култаевского сельского поселения Пермского муниципального района Пермского края с генеральными планами для перспективных (9) населенных пунктов и Правил землепользования и застройки поселения	2012		2 975,00	
4.8	Генерального плана Лобановского сельского поселения Пермского муниципального района Пермского края с генеральными планами для 6 населенных пунктов и Правил землепользования и застройки поселения	2012		2 100,00	
4.9	Генеральный план Мулянского сельского поселения Пермского муниципального района Пермского края с генеральными планами для 3 населенных пунктов и Правил землепользования и застройки поселения	2012		1 200,00	
4.10	Генеральный план Пальниковского сельского поселения Пермского муниципального района Пермского края с генеральными планами для 4 населенных пунктов и Правил землепользования и застройки поселения	2012		800,00	

4.11	Генеральный план Платошинского сельского поселения Пермского муниципального района Пермского края с генеральными планами для 4 населенных пунктов и Правил землепользования и застройки поселения	2012		800,00	
4.12	Генеральный план Савинского сельского поселения	2012		1 500,00	
4.13	Генеральный план Соколовского сельского поселения Пермского муниципального района Пермского края, с генеральным планом для перспективного (1) населенного пункта и Правил землепользования и застройки поселения	2012		746,80	
4.14	Генеральный план Сылвенского сельского поселения Пермского муниципального района Пермского края с генеральными планами для 6 населенных пунктов и Правил землепользования и застройки поселения	2012		1 140,00	
4.15	Генеральный план Усть-Качкинского сельского поселения Пермского муниципального района Пермского края, с генеральными планами для перспективных (7) населенных пунктов и Правил землепользования и застройки поселения	2012		2 975,00	
4.16	Генеральный план Фроловского сельского поселения Пермского муниципального района Пермского края с генеральными планами для 7 населенных пунктов и Правил землепользования и застройки поселения	2012		2 446,80	

4.17	Генерального плана Хохловского сельского поселения Пермского муниципального района Пермского края с генеральными планами для 10 населенных пунктов и Правил землепользования и застройки поселения	2012		1 600,00	
4.18	Генеральный план Юговского сельского поселения Пермского муниципального района Пермского края с генеральным планом для п. Юг и Правил землепользования и застройки поселения	2012		1 700,00	
4.19	Генеральный план Юго-Камского сельского поселения Пермского муниципального района Пермского края с генеральными планами для 7 населенных пунктов и Правил землепользования и застройки поселения	2012		2 500,00	
	ВСЕГО:	23 211 267,36		3 128 089,06	20083178,30

Объекты до 2012 года приведены в текущих ценах, объекты 2013-2015 годов приведены в ценах 2012 года.